



# 000看图技巧及个股追踪

000大师看图基本技巧讲解

000(1242338604) 0:32:24

实际我给你们一个思路，就是如何画笔

这也是我从机械画笔到如实反应走势的天大的思路上的转变

000(1242338604) 0:33:38

问题的关键在于，笔是怎么产生的

而笔又是次次级别走势

那么按照缠师的定理，新笔要产生，必须扩展

否则就还在原来的笔中，是原来笔的延续

而扩展，必须是两个同级别中枢重叠


那么，画笔问题就彻底解决了

就是回抽必须回到下跌笔那个中枢

或者不回抽但必须延续足够的K线

这就从理论上彻底破解了笔的画法，保证了笔笔

作为次次级别的准确度



000(1242338604) 下午 7:56:47:8点了，我给你们讲一章图，这个图，你们自己好好琢磨哈

000(1242338604) 下午 7:57:00:我用裸K分析，不参杂任何指标

000(1242338604) 下午 7:57:23:我会用结构和K线重叠，把各个级别的在日线上给你描述出来

000(1242338604) 下午 7:57:36:把买点给你搞出来

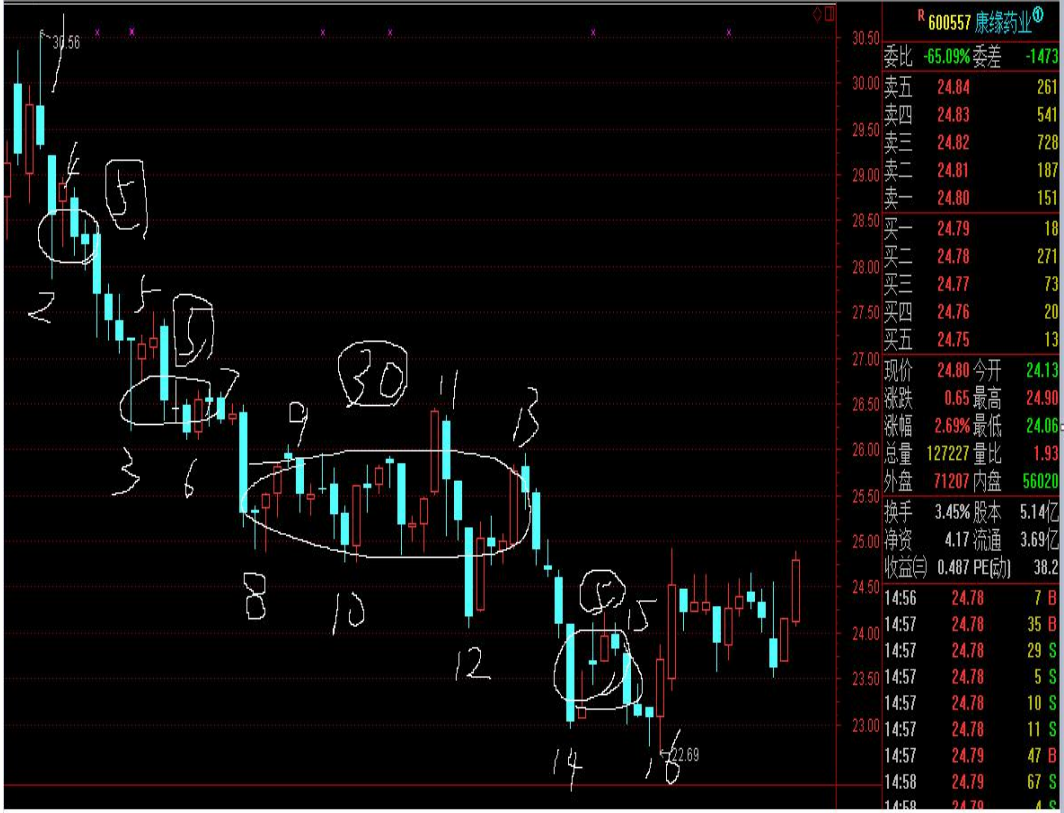
000(1242338604) 下午 7:57:57:你们好好思考哈，讲完这个后，剩下的，就是你们自己的修为了

000(1242338604) 下午 7:58:31:但是，无论如何记住，在没有精通结构前，你无法用裸K秒图

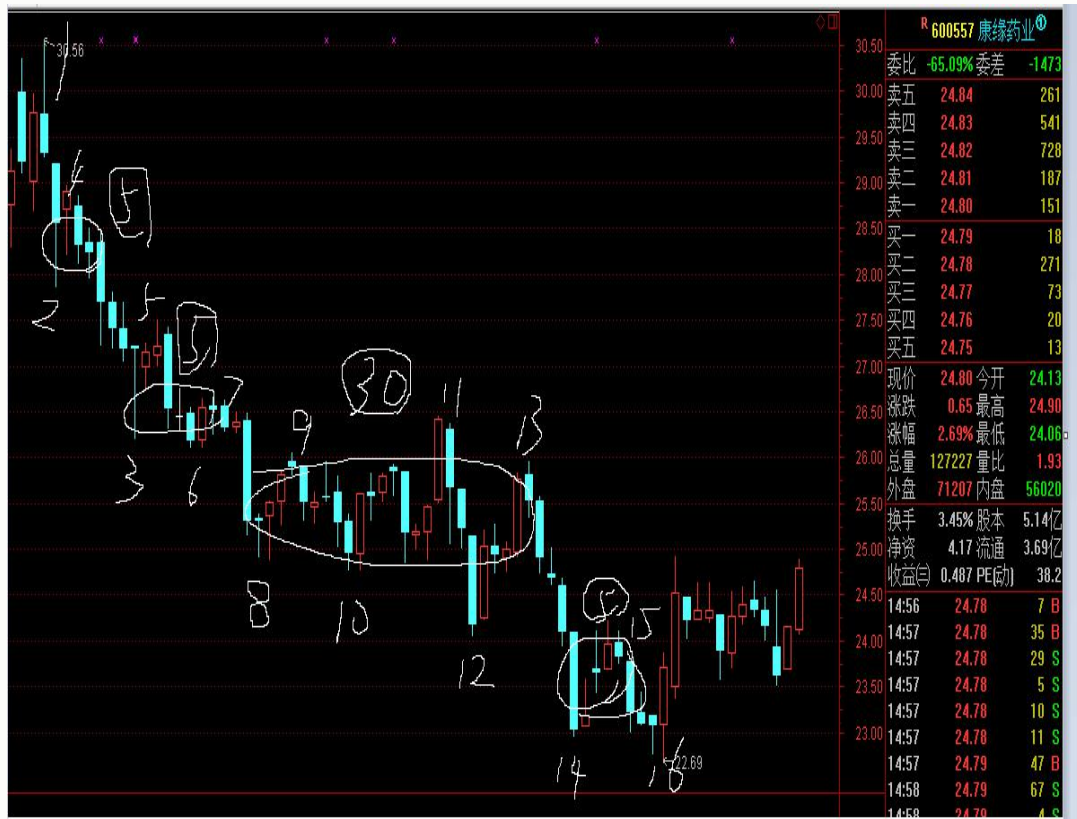
000(1242338604) 下午 7:58:42:开始哈，我讲我的康缘药业吧

000(1242338604) 下午 7:58:45随便选一个

000(1242338604) 下午 7:58:53只看日线图哈，别的都不看







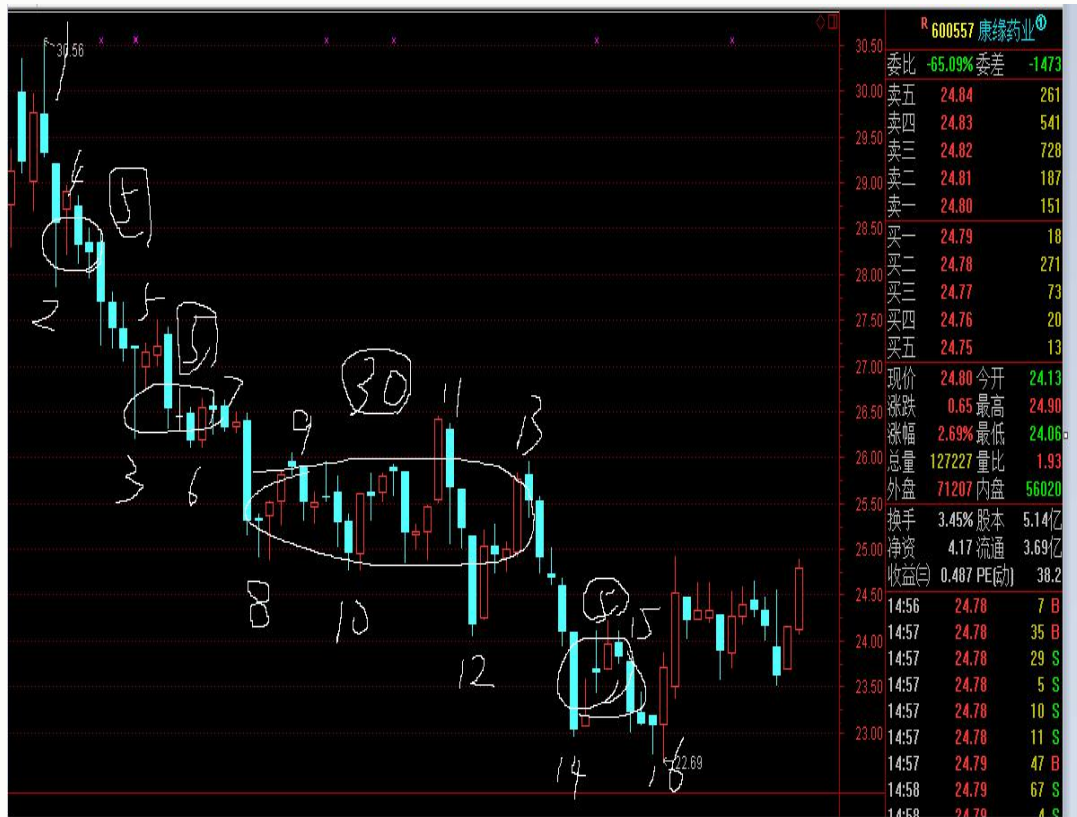
000(1242338604) 下午 8:01:02: 注意我的天书哈，圆圈里的数字，就是中枢的级别

000(1242338604) 下午 8:01:52: 1，你必须确认1开始，是30F下，这个是前提，这个搞不定，后面啥都搞不定，那么你就知道在30F中枢不出来前，30F级别的，操作，就是扯淡

000(1242338604) 下午 8:02:11: 实际上，13之前，你都不考虑的，30F级别哈

000(1242338604) 下午 8:02:21: 那么1开始，我们逐步的推理

000(1242338604) 下午 8:02:35: 1开始，首先要有5F下，5不出来，30休想



000(1242338604) 下午 8:03:10

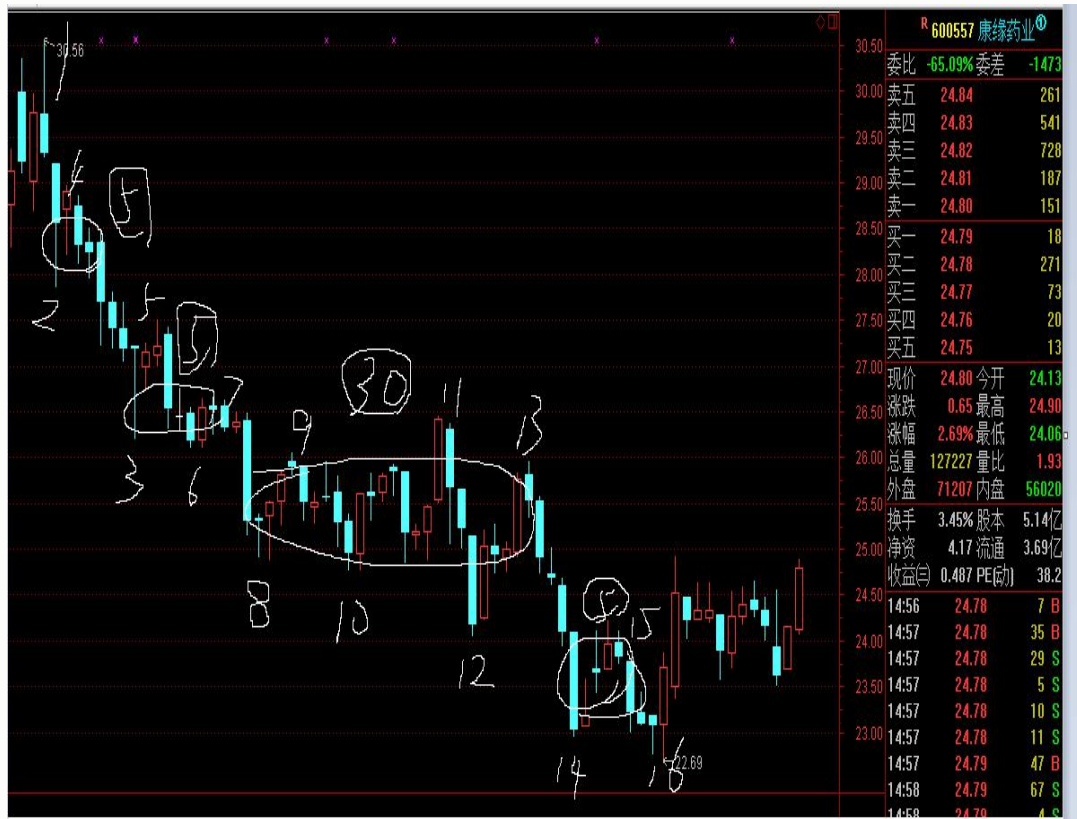
2, 那么, 2这里到4, 第一组K线重叠, 按照理论, 这里是5F中枢了

中枢后, 我们知道, 不新低不背驰, 所以, 走势跌倒3, 到3的时候, 和1-2比, 不背驰, 为啥, K线数量很多, 而且力度大, 都绿的

那么, 3开始的反弹, 肯定是4-3引发的, 于是, 反弹肯定构筑中枢4的3卖。于是到5, 3卖出来了

3, 3卖后分类, 扩展, 或者新中枢, 那么自然有5-6

5-6内部的盘整背驰, 引发6-7的反弹, 这样使得3-7成为第二个5F中枢



4, 现在好了, 两个5F中枢了, 那我们知道, 30F中枢要出来了, 因为趋势背驰在望  
000(1242338604) 下午 8:03:10

那么, 等5F的背驰段, 有了7-8

7-8是背驰段, 但内部不背驰, 大爷的, 没法了, 这个30F中枢, 指望5F趋势, 没希望, 唯一的希望就是, 8开始新的五分中枢, 然后扩展30F中枢

果然, 人品爆发, 8-11成型30F中枢

5, 现在爽了, 30F中枢出来了, 那么1开始的30F下随时终结。还得个背驰段不是, 那么必须5F的, 小转大也得结合个5F







继续天书哈，晕了不负责。同样，1开始，必须保证是30F下哈。那么，走势当下就知道，要30F中枢，那么首先必须5。于是又出了2，这个组K线数量，5F中枢

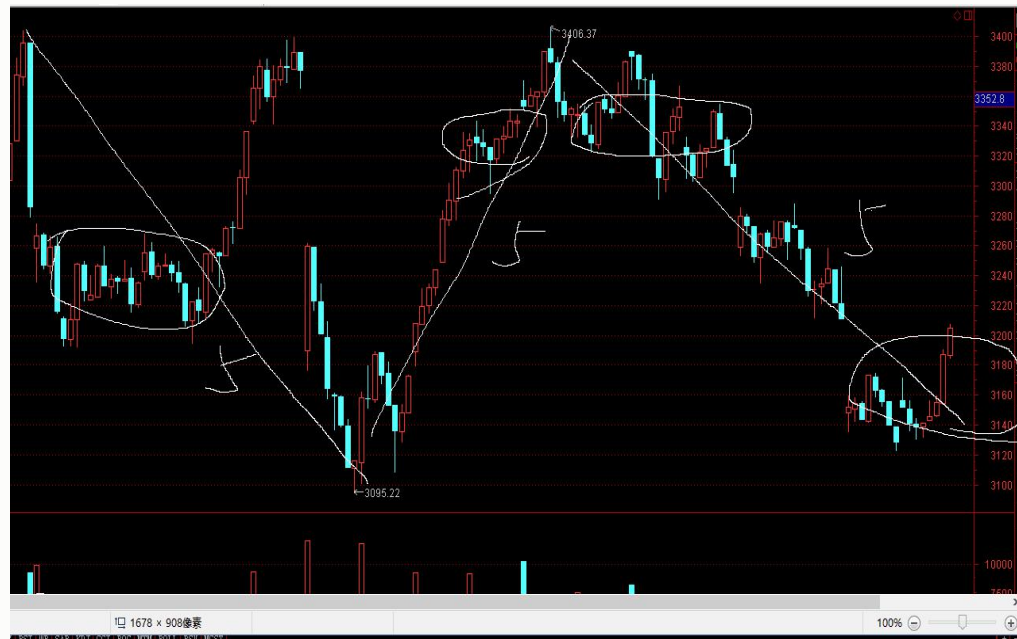
2下来，力度很大，没法了，除了扩展就是5F第二中枢。于是3这个第二个中枢出来了。好吧，等趋势背驰，到4。4这里是个背驰段的非标准转折，于是晓得了，30F中枢开始啦，那就是横，于是，4-5，5-6，6-7。30F中枢嘛，。。终于出来了，好吧，背驰段

于是7-8，这力度，和1-4看，肯定不背驰啊。后者力度明显大。没法了，标准背驰洗白了。于是8-9，现在好幸福，8上面那个5F中枢有3卖了，9那个顶分就是，理论说了，没有1买只有2买，再跌。。。嘿嘿。。。

于是9-10，盘整背驰啊，不客气了，磨刀霍霍，在10的那个太阳的底部，杀啊。。。。。。。。。。好吧，继续，10以后，哼哼，30F哦。。。。。，美死于是，10上去，两个五分趋势，好吧，估计近期要30F中枢了，是否短差呢？看自己的心情哦。



我给你们画一个，你们要注意怎么画，不要  
用线段画哈  
直接笔就搞定。大盘的三个五和各自  
的中枢  
这才是走势的原貌，原貌怎么能说诡异



雅致我画一个左图，你们自己看  
雅致目前还不能确认是否今天底部  
开始小转大成立，所以我打了个问  
号

画图分两种，同级别分解和扩展分  
解，后者涉及到结合律。但没有结  
合律，同级别分解有时候没方向  
所以缠说，最牛的分解方式就是同  
级别分解和扩展分解结合起来



这是雅致的五分图，结合律组合分解，今天的最低点，难道不是一分趋势的背驰点。后面怎么分类，不是五分盘就是1分趋势上。多简单的事情啊，而且，更重要的，如果明天雅致出现1F三买，则五分上成立





## G 999999 上证指数

2085		40.
2080.9		44.
2080	A 股成交	835025
2075	B 股成交	938
2070	国债成交	3158967
2065	基金成交	103874
2060	权证成交	
2055	最新指数	2059.10
2050	今日开盘	2060.00
2045	昨日收盘	2060.00
2040	指数涨跌	-0.90
2035	指数涨幅	-0.04
2030	指数振幅	0.00
2025	总成交量	105008
2020	总成交额	835964
2015	最高指数	2060.00
2010	最低指数	2059.10
2005	上证换手	0.00
2000	涨家数	341
1995	跌家数	471
1990	14:56	2058.10 471
1985	14:56	2058.44 429
1980	14:56	2058.60 396
1975	14:57	2059.81 2.0
1970	14:57	2059.10 882
1965	14:57	2059.21 1.0
1960	14:57	2059.11 451
1955	14:57	2059.04 449
1950	14:57	2059.01 622
1945	14:58	2057.88 1.0
1940	14:58	2058.90 405
1935	14:58	2059.09 1.3
1930	14:58	2058.69 506
1925	14:58	2058.79 597
1920	14:58	2058.97 1.5
1915	14:58	2058.39 556
1910	14:58	2058.79 585
1905	14:59	2059.23 1.9
1900	14:59	2059.51 1.4
1895	14:59	2059.37 1.2
1890	14:59	2059.50 582
1885	14:59	2059.22 632
1880	14:59	2060.09 555
1875	14:59	2059.85 671

首先，我们知道，  
线段是次级别走势，  
那么，笔中枢和20  
多K重叠的中枢就  
是次级别中枢这样，  
任何图标，马上，  
级别就出来了  
那么，1-7到现在，  
这是30F图，笔中  
枢，则这里就是5F  
走势。30F图的线  
段就是5F走势嘛  
那么，每笔就是1F  
走势



我们清楚看到，这个5F走势中的每笔，1F走势，指标红绿对应的很有规律

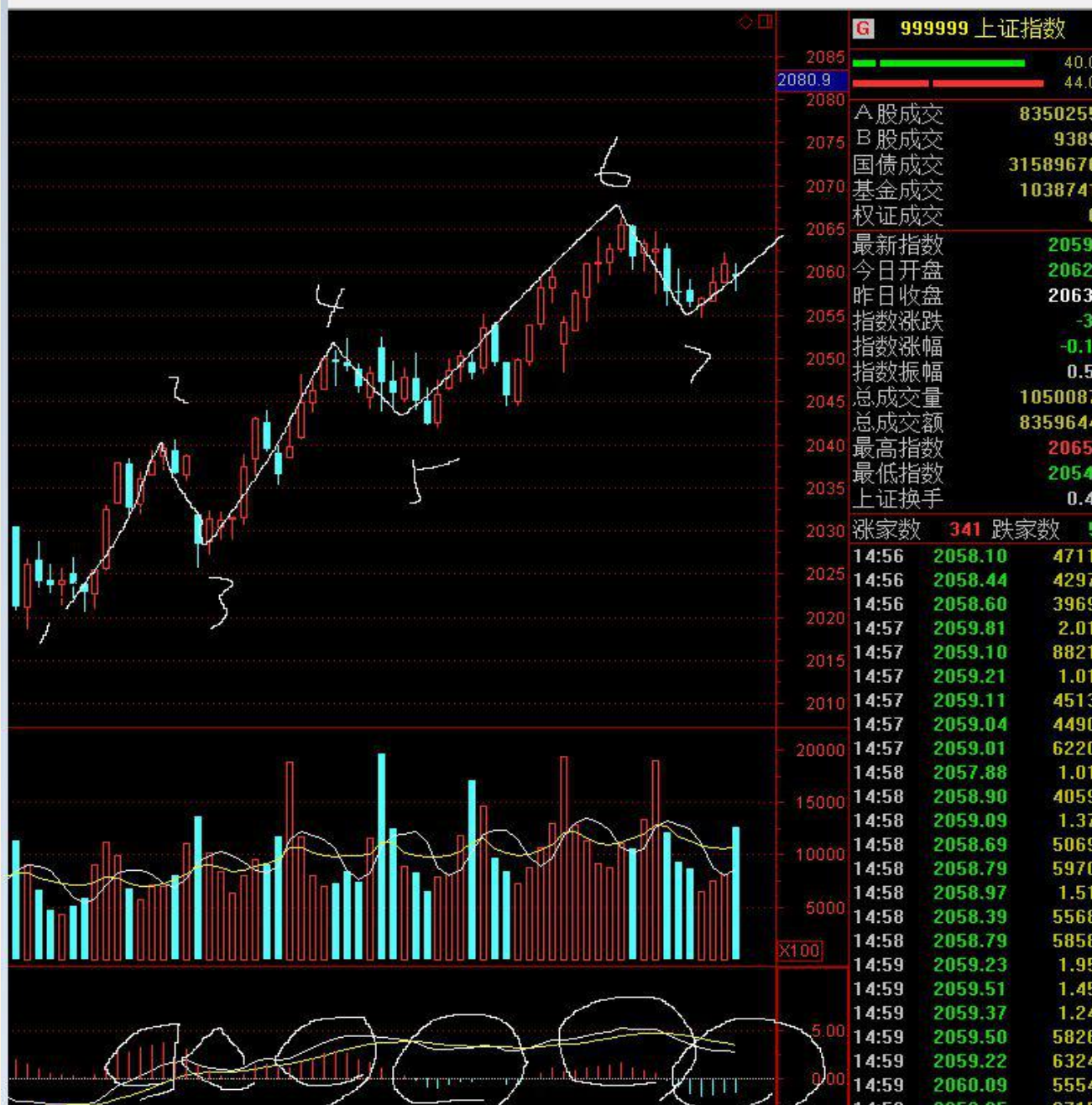
那么，基本结论，就是，大部分情况下，图表的一笔，也就是次次级别的走势，对应的指标就是红绿一次，也就是死叉和金叉一个轮回

比如，30F图的每笔，1F走势，死叉了，则，1F下开始，金叉了，1F上开始

这就是指标对应的级别和相互关系

这是次次级别的对应那么次级别上，也就是5F级别上，指标如何判断生死

这里就是黄白线了



每次生，黄白线一定突破0轴并在上面溜达。  
死，则回到0轴下

那么这里透露出至少三个信号

1，0轴是次级别走势的多空分界线

上则无风险，破了则同级别下开始

2，只要还在0轴上方溜达，走势就一下子  
死不了，在0轴下的，就暂时生不了

3，买点是在0轴下，卖点是在0轴上

这就是指标辅助分析走势是否持续的一个关键所在

而我们知道，5F走势对应日线一笔，那么肯定  
还有个日线指标金叉死叉问题

则，两个辅助工具，加上结构，判断就很简单了



特殊情况是，转折不上0轴，下跌不破0轴，这就是强势的走法，妖股中常见  
我讲的只是绝大部分情况哈  
基本快速入门运用就这些  
多看看，不难，很简单的哈  
缠论在我这里，真的很简单，很通俗，听不懂就打PP  
0F线段就是5F走势，三段重叠难道不是中枢啊？  
三笔重叠吧，免得又糊涂  
上面讲的，都是看图最最基本的东西  
指标最大的用处就这个哈，判断走势的延续





每日一图（一）：600000，目前周线来看30F下中，短线最大机会5F级别。待30F下完，最大机会30F上。

Mr.(578151721) 15:55:50

老师我这样解600000这样画画不知道可以不

000(1242338604) 15:56:16

可以暂时这么画，问题不大

只要你知道当下走势级别和机会就可以了，因为这个图走的很不标准，是个扩展

000(1242338604) 16:00:59

我送你们一句话

做股票，节奏永远比精度重要

绝对的精度做不到的

精度错了，少赚的问题；节奏错了，死人的问题



# 样板

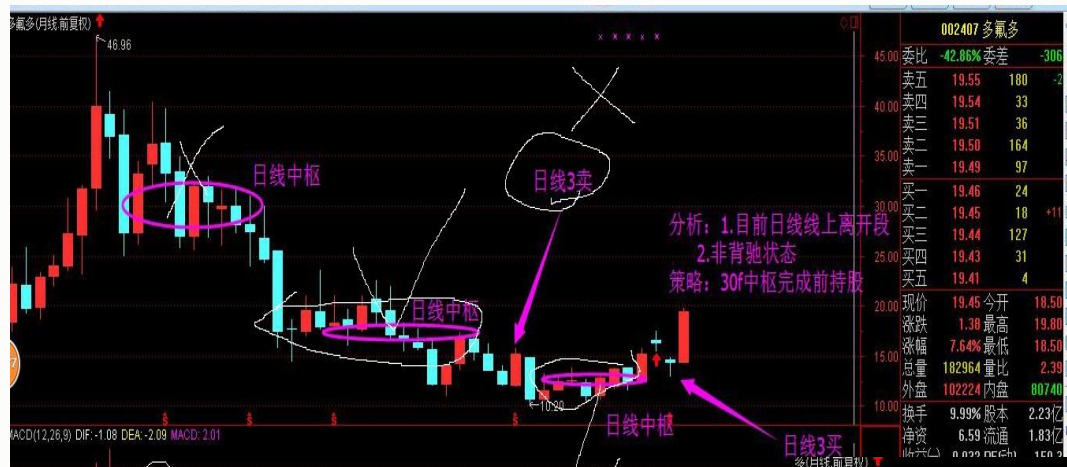




# 学员作业



# 000师批改（红色为准）





# 000师批改



多谢0老师指点，我又  
犯机械一根筋的错误了。  
k线重叠是模糊理论  
具体精确级别要看结构



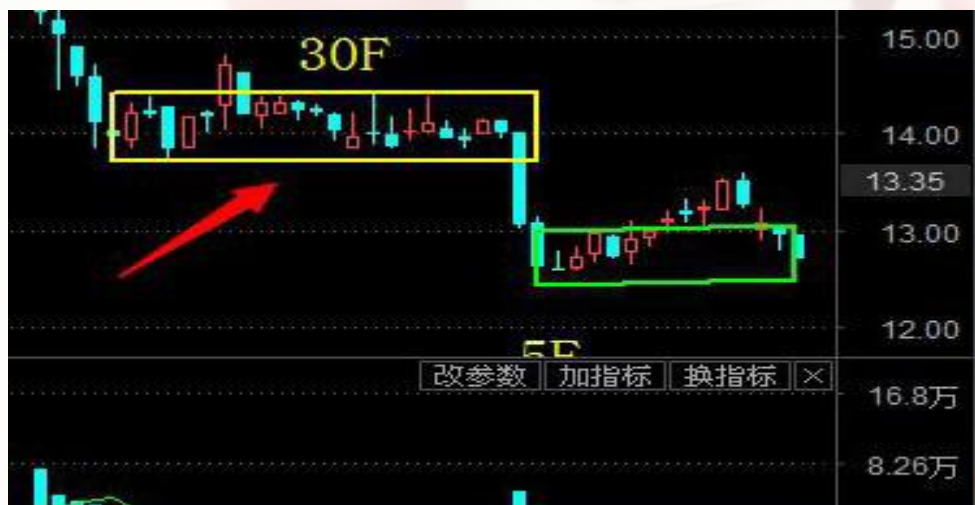


# 000师批改



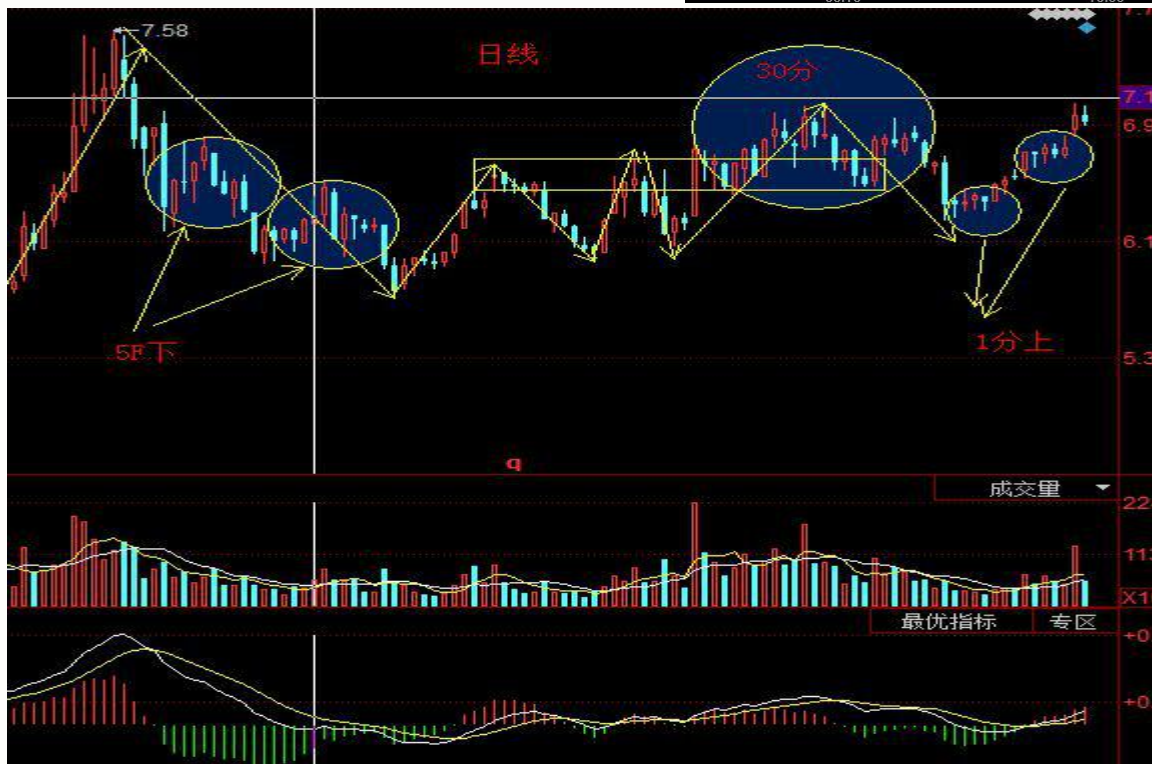
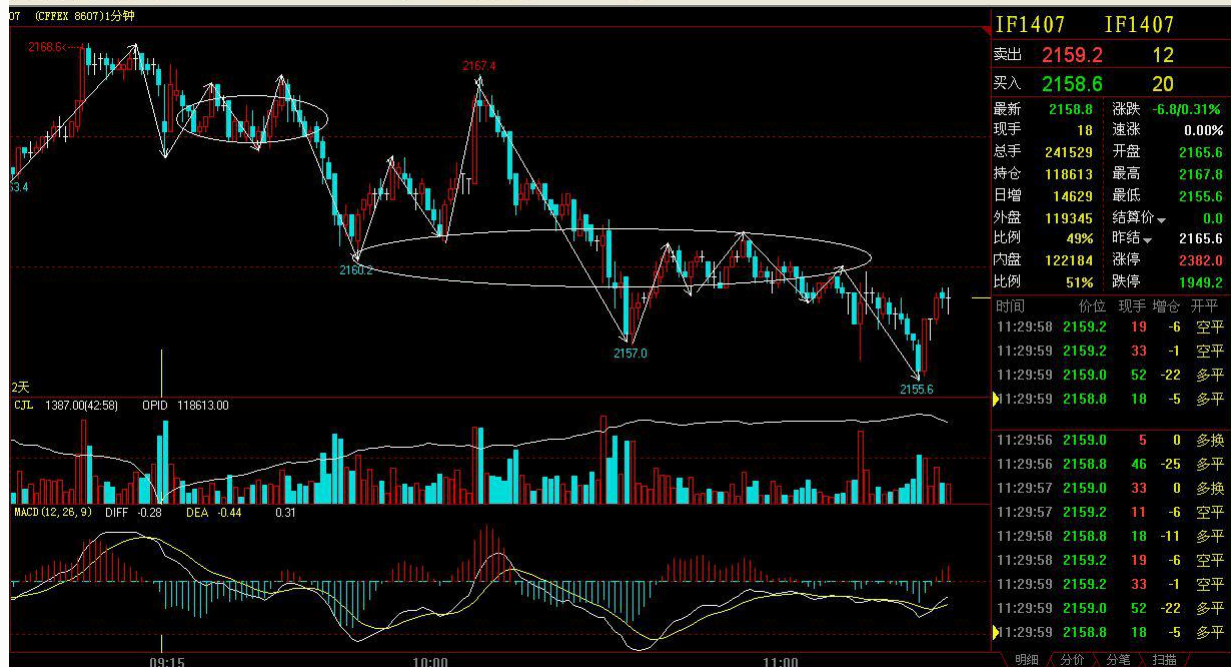
老师我对这个有疑问  
胖丫(694768364) 11:52:50  
看K线根数够了，但是在30F图  
上，分不出9段呀

这两个都是三段中枢。30F的  
我讲过的啊，够缠论笔的，就按笔来，  
K线重叠解决的是，不够缠的笔，但  
又确实是次级别中枢的画法



# 000师批改

000(1242338604) 12:06:42  
右边这个图画的很有水平  
那中枢后面连接什么级别你就知道了，一般按次级别来连接，如果是次次级别，那么按小转大处理，一切就搞定了



左边这个图，1. 不要随便截取一段开画；2. 这个图体现不出走势

画图是为了理清走势，便于分析和操作，如果你画的图，没法分析和操作，那一定是失败的

只要我知道那圆圈里是个什么级别的中枢就够了，其他的我一概无所谓  
因为我的操作点肯定是中枢的离开段  
既然是离开段，你中枢里面的笔怎么我管这么多干嘛啊  
中枢画的再精确没有用的的，你只需要找到中枢，然后确认级别就可以了，至于那中枢多少笔，根本无所谓  
3买卖点，永远针对的是最近的那个中枢哈  
我不需要精确，没必要精确哈，我画中枢，只是需要知道走势的级别和中枢的位置，其他的笔啊K线重叠啊，都是可有可无的东西





# 000师对学缠的建议

我30建仓，5F波段，1F短差，这是我的基本节奏  
建议你们从刚开始学就标准化

1，K线图，量。MACD足亦。其他任何指标都可以不要，包括均线。实在需要的，保留5, 10两条均线就可以了

这么做很重要，如果你的图上什么指标都有，那肯定就会对缠不自信，越不自信就越不会看结构，最终肯定学不好

如果想修炼更高境界，光溜溜的K线就足够了，一切都是多余

而且指标过多，会让你对结构出现误判，因为对指标过于依赖，肯定就会冲击对结构的判断

这个最好从现在就开始训练，时间长了，缠的感觉就出来了



2, 忘记所有其他学过的, 接触过的理论从0开始. 学缠的时候, 同时搅合其它的理论, 最后肯定是浆糊。而且, 缠论很排斥相当多的垃圾理论的。你学太极, 就别练咏春了哈, 免得四不像, 毕竟现在还无法把天下武功都贯通. 实际上, 缠论本身就是个贯通天下的理论, 这足够了, 其它的理论, 看都别看

3, 多交流。新手不交流, 效果很不好的。不交流, 最终就是, 脑子里自信满满, 一操作就死人. 不要怕别人超过你, 不要有任何保留, 多交流, 这是学缠最快的捷径

4, 从现在开始, 看书的时候, 学会论证推理缠的全部定理和理论. 这是还原缠论原貌的关键, 也只有这样, 才能学到一个真实的缠. 这是我带缠群, 很多朋友身上的问题, 送给你们, 你们借鉴, 少走弯路, 总是好事哈



## 000师选股三点

- 1，中小盘，再用板块指数看看板块的结构
  - 2，身材好，苗条
  - 3，跌的娘的都不认识了，底部缩量
- 大致就这几个吧，核心还是结构要一定到位





我送你们一句话

做股票，节奏永远比精度重要

绝对的精度做不到的。

精度错了，少赚的问题；节奏错了，死人的问题

所以，注重节奏，精度，能搞到什么程度就搞到什么程度，别苛求

缠论就是结构分类学，你们结构搞明白，然后个股结构转化的临界点学会完全分类

缠就搞定了. 这就是缠的全部.

我分析大盘，只是根据结构确定方向，然后临界点做个分类，设置个操作，就完了

而且，任何分析，预测，必须无条件服从当下哈

中枢处理的方式，只有三种

1，本级别中，不操作，因为这个中枢是你的操作级别

2，本级别中，利用中枢构筑或者震荡做次级别

3，中枢震荡延伸成大级别后，换挡操作，或者继续沿用原级别，做大级别的中枢短差

中枢级别决定走势级别啊

没中枢，你怎么确定走势和级别呢？

这二者根本不需要结合的

而是一回事



我发现K线重叠理论，你们全部学歪了  
具体表现

- 1，认为就是市面的3K重叠
- 2，不管级别，拿着任何K线重叠就开整
- 3，以K线重叠作为分段依据

告诉你们，全错了，大错特错  
我讲过不止一次两次了

如果你们要真正理解K线重叠，我建议你们递归，1F递归到30F级别，  
至少跟踪一只票一个月以上

这个理论是我递归了1000多只票，数万张图才总结出来的

你们就这么玩啊

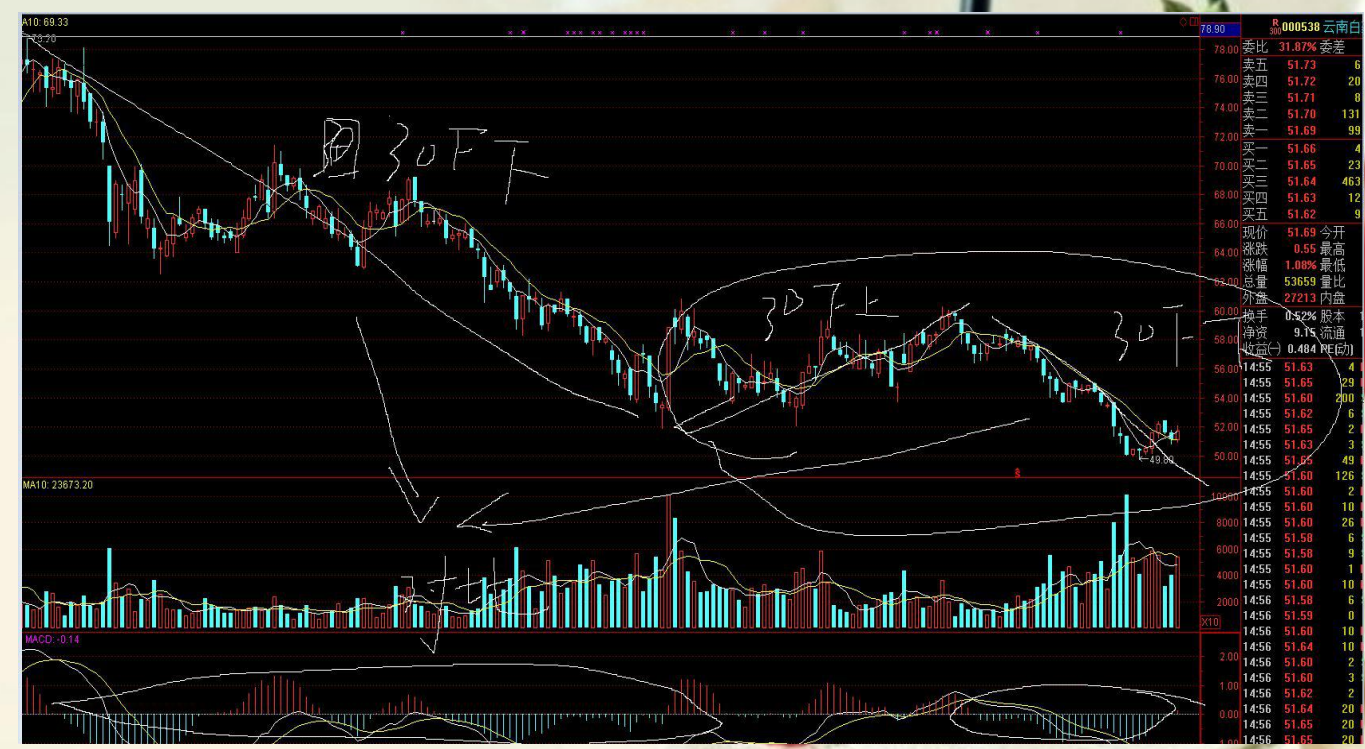
打印机都报废了4个哦。





操作，最好是，  
30F建仓，5F波  
段，1F有本事  
就做，没本事  
就看  
这种分解，是  
两个中枢的分  
解

第二种分解，  
就是30F下，扩  
展日线中枢  
两种分解，对  
应一个结果。就  
是，目前30F下  
完成后，有一个  
30F中枢，去  
完成日线中枢





学习缠论，千万不要白纸上画图，一厢情愿的设想走势，两市有的是票，找具体票分析哈，否则很容易僵化和机械思维  
如果走势不按你白纸画的图走，你立刻就是晕菜的  
学缠的很多朋友，都喜欢白纸画图，这个习惯真的不好  
比如，你画个趋势，就认为，一定有背驰段，没有怎么办？  
趋势的定义就是两个同级别中枢不重叠，没有规定背驰段必须有  
所以，一切的一切，就是中枢  
实际上，日线图上，你能找到的30F趋势基本靠人品  
趋势小级别多一些，大级别少的极其可怜

就是走势在出现这几种情况前，绝对不可能转折

1、标准背驰

2、盘整生长为大一级别盘整

然后转折

3、小转大



中枢震荡，就是短差  
缠说的短差，就是中枢震荡，除此外，都不存在短差问题  
中枢一旦完成，结构随时到位，这就是结构到位  
然后，可能有背驰段，再找它的结构，没有背驰段，横盘链接上的，可以次级别或者3买操作，也是次级别的结构  
背驰段不是期待出来的，有就有，没有就没有  
缠的灵魂，也就是核心，就是三个，走势，中枢，级别  
大级别到位，然后背驰段的小级别到位，这个小级别到位就是区间套  
连贯起来，就是以中枢和级别为核心的走势，就是缠的全部  
你什么级别进的票，就按什么级别操作，这个持有活着等待的过程，就是心态  
离开级别的心态，都是AQ  
其实学缠不难，理论就那么点东西  
关键是你的理解要最大限度还原缠的原貌  
这一样操作才不会有问题





1636575828 10:43:09

000(1242338604) 10:45:48

这种心电图票，可以看大级别的图表  
否则分段累死你

这个不是小转大，是中枢震荡延伸引发级别升级，9段重叠了  
然后你按照，连接中枢的级别一定是次级别以下级别的走势，就知道后面的  
向下是什么级别的了，该怎么办了

牛魔王(1636575828) 10:47:21

到底部，以为走中枢新生，第二个次级别中枢，结果小转大，没有背拉回  
上一中枢了，拉回去，盘背不新高下来又走出一个三卖，我是认为小转大  
加小转大，请指点一下

000(1242338604) 10:47:27

如果背驰了，就肯定能判断. 怕就是不背驰，或者级别不够就转折了







1636575828 10:43:09

000(1242338604) 10:48:44

你们最大的问题，就是把中枢震荡引发的次级别转折，和背驰引发的同级别转折搞混了

牛说的问题，是前者，因为中枢没走完而真正的转折，是中枢要走完的别看到指标小了就可以搞了，不一定的哦

牛魔王(1636575828) 10:50:22

按扩展来对待也是可以的，然后再找盘整连接上的点也可以吧

000(1242338604) 10:50:24

你还得确认中枢是否结束，否则，那个你认为的背驰点，很可能就是中枢震荡，不是真正的转折点



学员的问题：

1. 近似笔定义
2. MACD在同周期上区别回抽0轴形成的中枢识别
3. K线重叠形成中枢的精确起始结束点
4. 此图为何在2处出现分解线 不是在0处吗？2地方被如何终结的？
5. 指标不死叉但MACD柱子变短了 还不能预判盘整结束吗？必须死叉吗？
6. 中枢震荡引发的次级别转折，和背驰引发的同级别转折的分辨识别。



000:1, 关于笔, 我没定义的, 因为缠的笔, 真的不一定是次次级别走势, 有的甚至是本级别走势, 也有次级别走势, 市场根本不是按缠的笔定义走的

所以我就扔了, 如果非要定义, 建议你们顶分+底分, 顶底之间4K就可以了, 这个可以将就着用

2, 指标不是主要的, 结构决定指标的形态, 所以, 不要用指标去画中枢, 而是按照走势画中枢, 实际上, 中枢的成型过程中, 和MACD没有半毛钱关系哈. 这二者没必然性 ①

3, K线重叠是个模糊理论, 但这个模糊理论却能最大限度解决好大级别图表看图的问题, 所以, K线重叠理论本身, 不需要什么精确. 关键看数量

4, 这个是走势多义性和同级别分解问题, 否则, 前面1F下, 后面5F上, 没法组合成同级别, 于是, 把后面5F的部分拆分出来给前面的1F, 组成两个5F, 就好分析了. 结合律的运用哈.

5, 又是指标, 指标金叉死叉不一定是走势结束或开始, 但走势开始一定会体现为金叉死叉. 二者是这个关系, 核心还是结构, 不是指标. 金叉死叉, 经常用于判断非标准走势引发转折

6, 这个问题, 核心是3买卖点, 在3买卖点没出现前, 任何转折不能看成同级别转折, 只能是中枢震荡, 因为中枢没结束而中枢结束的标志, 一定是三买卖点





000(1242338604) 14:31:18

K线重叠和各种级别中枢有对应关系. 这个关系搞清楚

比如, 日线一笔, 5F级别, 其中K线重叠对应5F中枢

也就是说, K线重叠是找一笔中的中枢的, 而这笔就是次次级别

不是本级别, 也不是次级别哈

这个你们记住

周线图一笔, 30F级别

日线图一笔, 5F级别

30F图一笔, 1F级别

5F图一笔, 1F线段级别



000(1242338604) 14:34:47

K线重叠，没这么精确，我没涉及成进入和离开，看到一堆，大部分重叠，就是某小级别的中枢

干嘛这么精确呢，如果你要真的精确，小级别图上处理就完了嘛

很多东西没必要量化

这些东西，理论上能量化，但由于图表限制，你无法量化，主要是图表周期导致的

比如，1F级别，在30F周期图上，有的是一笔，有的不是，甚至在45F周期图表才是一笔，但我们只能看到30F图表

所以，没必要这么纠结

核心是找到中枢

理论一定能精确，但图表限制了，你无法精确



- 1, 你学的缠, 至少能读懂缠的全部理论和图, 这是最基本的, 如果这都搞不定, 那你学的理论一定有问题
  - 2, 你学的缠, 应该能对付任何票的任何走势, 否则, 理论一定有问题
  - 3, 你学的缠, 应该敢于实盘播报个股和大盘走势, 这都不敢, 那一定没过关
  - 4, 至少每年翻番, 学的好的, 400%以上, 是必须的
- 达不到这四个条件, 那就该反思自己学的啥玩意了

走势必完美最实质的, 就是中枢必完成

这话的意思是, 只要中枢出现后, 走势随时可结束, 背驰段这些可有可没有也就是回到了, 任何走势至少三段

因为中枢出现了, 所以对应的买卖点也就出来了  
中枢不出来前, 任何本级别的操作都是不允许的

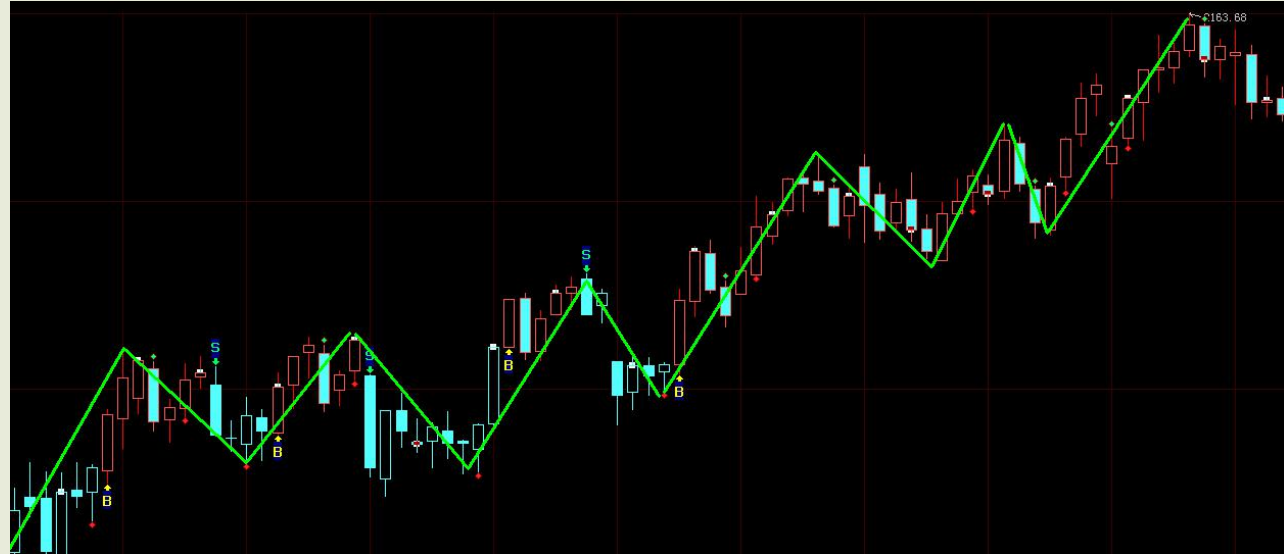




不要太注重笔的对错，核心是找到中枢，确认级别  
所以，笔的问题上，含糊点，无所谓，它又不是你的操作对象  
这个没扩展哈  
扩展我讲过的，大三段重叠，每大段的小三段还必须重叠  
否则，不构成扩展  
道理很简单，就是大小级别都必须满足中枢的基本定义，要重叠  
才能构成次级别和本级别中枢  
这个问题，“简单就是美”就没解决，他把这个叫做扩展走势  
然后把扩展和扩张分开，搞得复杂的要命，让理论走入盲区，没法操作  
扩展和扩张是一回事，缠前期用的扩张，中后期就是扩展的  
别搞成两回事



那0师这个图算不算啊？  
000(1242338604) 11:4  
4:08  
不是扩展，说过了  
只是个3段延伸5段后，  
继续延伸  
没有任何级别的升级



清亮亮(112128479) 11:45:53

老大 走出趋势了吧

000(1242338604) 11:46:23

没必要这么看，把底部的那个中枢，  
划分给前面的那个下  
使得前面的下和现在的上，都成同级别

清亮亮(112128479) 11:47:18

结合律了

000(1242338604) 11:47:29

对，结合律

重新组合走势，让走势更利于分析和  
操作

否则前面高点到2010这里，只是1F下，  
而，2010开始是5F，这样前面的级别  
不够，也无法完成同级别分解

000(1242338604) 11:48:47  
走完后，再组合，对的  
清亮亮(112128479) 11:48:50  
对 有时候就是遇到这样的问题  
前面的一个下 1f

000(1242338604) 11:49:05  
这种在中枢震荡中常见  
清亮亮(112128479) 11:49:13  
后面连个5f上

000(1242338604) 11:49:14  
也是个分解的基本功  
这里亮亮注意用指标黄白线  
清亮亮(112128479) 11:49:47  
这就要重新划分 组合成5f下+5f上  
清亮亮(112128479) 11:50:04









000(1242338604) 11:52:24

这个点最安全

清亮亮(112128479) 11:52:43

2买

000(1242338604) 11:52:51

因为这里，1买不存在，2买信号很含糊，那么，指标辅助

一个类似2买的买点就很安全了

清亮亮(112128479) 11:53:27

恩，这个老大独家

000(1242338604) 11:53:50

这个是经验哈，非标准走势缠讲的不多，所以我都是在确保100%安全的情况下，用经验处理

清亮亮(112128479) 11:54:17

是的 经验是学不来的 只有自己操作

000(1242338604) 11:54:25

简单点，就是老群讲的，盘整连接上的买入点





000(1242338604) 11:55:12

实际，也是日线金叉点

清亮亮(112128479) 11:55:16

恩 研究的还是不够细 都是自己的票走出来各种形态状况 才能一一印证

000(1242338604) 11:55:58

走势转折就那么几种方式，对于理论中无法应对的非标准走势，用指标辅助，效果很好的

000(1242338604) 11:56:07

至少目前我没失败过，都是100%成功 我不需要最低点，但我一定需要最安全的点位

尤其是非标准走势

清亮亮(112128479) 11:57:18

标准走势可遇不可求

非标准走势是常态

000(1242338604) 11:57:59

标准走势，靠人品

没法，逼出来的，这也是很多人无法实盘的原因，哪有那么多标准走势让你实盘

清亮亮(112128479) 11:58:54

恩 最近人品不好





000(1242338604) 12:00:26

学缠思维不要有定式，市场怎么走怎么来，你的任务，就是分类，只要市场走势，触发了你的分类，进入分类之一，就动手

该进就进，该出就出

所以我说缠是结构分类学，绝对不会错

清亮亮(112128479) 12:00:57

这个需要极强的执行力

按结构分类操作

000(1242338604) 12:01:15

比如现在，5F盘，就两个分类

1,1F下后，延续5F上

2，引发5F下

清亮亮(112128479) 12:01:15

决不能主观臆断

000(1242338604) 12:01:33

前者5F级别我们完全能接受，不管，但如果引发后者，我们5F级别必须退出

那么分界线在哪里，就是，1，1F下后，1F上，不新高，就是欲病状，至少要减仓

2,3买卖点，这就完全病死了



清亮亮(112128479) 12:02:46 老大 新高背驰 不新高都走人  
很重要啊

000(1242338604) 12:03:04 有了这两个底线，该干嘛不是很清楚啊？你问我市场究竟怎么走，实话，我不知道，但我能看懂，而且看明白了就做，就足够了

这也是缠结构分类学的本质，也是缠操盘精髓。当下。新高背驰，1卖，不背驰，2卖，必须至少减仓。这个是铁律

清亮亮(112128479) 12:03:58 有时 第一个1f 下就幅度很大了。是啊

000(1242338604) 12:04:03 要严格遵循，尤其是震荡市，必须这么搞

清亮亮(112128479) 12:04:13 铁律 重视不够

000(1242338604) 12:04:45

这才是缠的原貌操盘哈。骑驴看账本

清亮亮(112128479) 12:05:09 这也是为何趋势背驰后做到最低理论涨幅就走的原则

000(1242338604) 12:05:39 你们学缠，一定要立足于，结构和分类两个关键词。我写的书，副标题，就是K线市场走势结构分类学。

这完全就是缠想说的东西嘛，108课，不是结构，就是分类，根本没讲任何别的东西

如果不明白结构，不会分类，那一定无法解读缠的原貌。  
操盘水平也不会稳定



笔是线段的次级别啊


笔的定义我没有，我讲过很多次了，你要实在想要，那就顶分+地分，最高点和最低点中间4K就可以了

3买卖点两种来源，1，盘整不背驰，100%3买卖点。

2，盘整背驰，也能构筑3买卖点

盘整背驰了，一定要先走一部分，然后构筑3买的时候再接

否则，这个背驰点一旦是走势终结点，就亏大发了，到手的肉都吐了  
盘整背驰和中枢震荡的关系你们多研究研究





000(1242338604) 14:47:55

这个问题N多人没搞懂. 实质是, 级别没理解到位

缠有个定理, 链接中枢的走势一定是次级别以下级别走势

这个话的意思, 就是, 盘整的级别大于其链接段的级别

那么, 趋势+盘整, 后面的级别肯定大, 也验证了缠的另一个定理,

就是趋势背驰后的三种的分类

之一, 该级别更大级别的盘整

同样, 盘整+趋势, 前者的级别一定大于后者

趋势+反趋势, 则, 至少是同级别的

所以, 站在非同级别角度, 盘整+盘整就不存在

所以没有第四种

要盘整+盘整, 必须是在中枢构筑或者扩展中的同级别分解, 才存在

这个推理过程好好体会哈, 核心理论都是缠的

两个同级别的盘整, 至少6段以上, 超过9段就是扩展了



000(1242338604) 15:14:00

我再讲一次哈,什么是走势必然完美

缠讲过两个,实际我理解是三个,也是为了修正这个错误

走势分为趋势和盘整

一个走势完成了,必然转化为另外一个类型的走势

这是缠的走势必完美哈

那么,对于第二个,我们做一个分析

就是说,趋势完了,一定转化为盘整

盘整完了,一定转化为趋势

注意,是同级别的哈,缠在这里说的是同级别的

那么,这里错误就出来了

1,趋势上+趋势下,算什么?

2,趋势下+趋势上,算什么?

3,盘整上+趋势上,算什么?

4,盘整下+趋势下,算什么?

这四个走势类型连接,和缠的走势完美完全是违背的

也就是说,缠的一个走势完了,转化为另一个走势类型,说

法是不100%的,而且甚至是错误的

他的解释,无法概括后面4种情况,而且,4种里面的后两种,

根本不是走势类型连接,而还在一个走势当中

这就是他解释的走势必完美问题最大的地方

也是很多人绕不出来的关键所在

比如,一方面,缠说趋势完了,一定是盘整,但趋势上+趋势下,同样也是走法之一

那是不是违背了趋势完了一定是盘整的说法?矛盾了

要解决这个问题,必须加入级别,剔除其中不合理的地方

第二条,一种走势类型完成后必然演化为其他类型的走势

明显是两个以上的走势类型连接

你还放在同一个走势类型里,那比什么?所以,必须修正这里面的东西



牛魔王(1636575828) 15:22:32

看看这个，能不能看出走小转大来

000(1242338604) 15:23:22

次级别中枢出三卖，则小转大成立，按这个来

这里面就是级别做了怪，所以才扯不清

牛魔王(1636575828) 15:23:58

是转了

000(1242338604) 15:24:10

转了还不滚蛋干嘛

牛魔王(1636575828) 15:24:16

不过转的那一刻利润就少了一半

000(1242338604) 15:24:32

少了，总比全吐了好吧

牛魔王(1636575828) 15:24:47

我等底背起来，我在出算了

000(1242338604) 15:24:48

而且，两个中枢以后不背驰，期货上，

你难道还想等第三个？

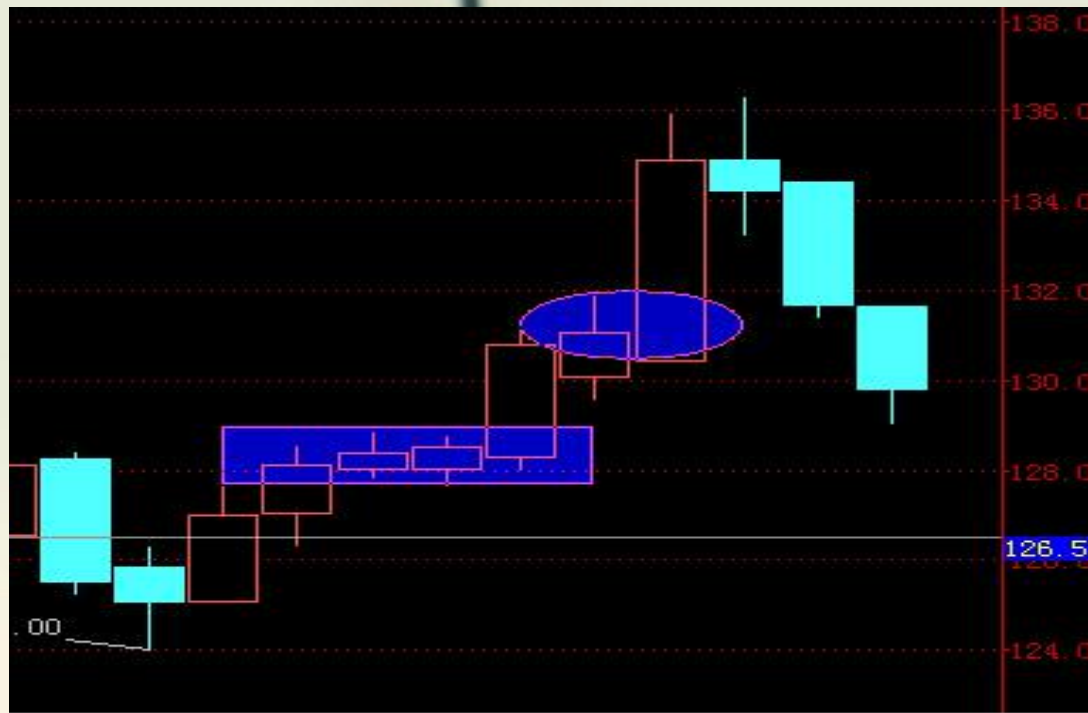
牛魔王(1636575828) 15:25:01

这个次级别下，肯定连一个大盘，盘的第段反弹一般高

000(1242338604) 15:25:08

一般两个中枢后，背驰不背驰，至少都得建仓了

第三个的概率极小的哦





000(1242338604)  
15:26:16  
公牛记住，两个中  
枢以后，越往后其  
后暴跌的概率越大



000(1242338604) 15:27:09 减仓，  
是两个中枢  
以后不背驰最好的选择  
免得死的很难看  
准中枢和三段不一样  
说的是两个以上的标准中枢  
三段无所谓



000(1242338604) 17:32:32

笔究竟怎么定义，其实就是次次级别  
只要是次次级别，够不够缠定义的标准，无所谓  
你需要关注的，重点就在这里  
这样，才能准确完成递归  
线段同样如此，只要能体现次级别，够不够三笔无所谓  
因为线段和笔本身就不是精确的理论  
这没准头的理论，我们只需要知道它代表的级别含义就可以了，  
而不是纠结在定义上  
完全按定义来，你的递归死定了  
K线重叠理论，就是让你准确确认所谓的笔是不是次次级别，  
线段是不是次级别的  
有了这个，笔定义和线段定义就根本不重要了  
更重要的是，走势的真实级别，被我们还原出来了  
同时，能做到1秒钟扫明白一个走势。扫明白这票能不能做  
最大的机会和最大风险各自是什么  
这就是K线重叠理论的最大用处



清亮亮(112128479) 17:40:08

老大 遇到个问题 定好了操作级别 一不留神 没严格执行 纠错下不了狠心啊  
000(1242338604) 17:40:25

亮亮我说过了，一旦错了，立刻无条件服从当下  
缠论是当下的理论，不能因为会预测了，就左顾右盼哈，当下是最后的修正错误的机会，绝对不能含糊

缠论最终比的是心态。这个心态我教不了，只能靠自己的学识和阅历修炼了  
000(1242338604) 17:44:43

新高背驰或者不新高，再盘整走势中，无论如何至少减仓

清亮亮(112128479) 17:44:45老大明示，就是这里判断执行是含糊  
000(1242338604) 17:45:07

因为这个点位，有可能是走势的转折点，也有可能是中枢震荡点，震荡后继续上攻。有两种分类，不管是哪种，减仓都是必须的  
后面如果上去，加仓就可以，如果不上去，找个高点空了它，就彻底解脱了  
每个点位，都对应着各自的分类，这些分类一定要明白，没有分类，你不会有对策的





中枢处理的方式，只有三种

1，本级别中，不操作，因为这个中枢是你的操作级别

2，本级别中，利用中枢构筑或者震荡做次级别

3，中枢震荡延伸成大级别后，换挡操作，或者继续沿用原级别，做大级别的中枢短差

清亮亮(112128479) 17:51:03

老大 还有就是 走势和中枢结合分析 这个结合的不好

000(1242338604) 17:51:20

中枢级别决定走势级别啊

没中枢，你怎么确定走势和级别呢？

这二者根本不需要结合的

而是一回事

连续小转大问题，理论能解决，操作基本靠经验，没法精确哈

所以，1F级别，我说过，该放弃的就放弃

千万别认为，学了缠能把所有的级别都搞定

理论能搞定，操作搞不定，实话



牛魔王(1636575828) 10:00:35

能画笔则笔，没有笔，按重叠来，那能画笔，比如，五分中枢是三段一分，形成的，按笔成立，但确实发现每笔里没有一分中枢，如何应对  
说说这个问题

000(1242338604) 10:00:40

笔成立的，肯定里面有中枢，无非不是标准的，而是顶部或者底部重叠，以分型形式出现的。参考我讲的盘整连接走势转折



000(1242338604) 15:09:11

缠论的买卖点都是建立在次级别离开上的

000(1242338604) 15:09:23

但次次级别离开的操作，成为了缠买卖点的空白

貌似原话是，连接中枢的走势级别一定是次级别以下级别

标准背驰中，肯定是次级别背驰

但非标准走势中，大部分是次次级别出来，然后搞出小转大或者盘整连接转折之类的东西。对，定理1

一定要注意，次级别以下级别是什么意思哈千万不要想着，离开中枢的就是次级别，以下级别就搞不定，这不是缠哈。次级别以下级别导致转折的情况很多，结合律+盘整连接转折的判断方式能够破解哈

大家脑子里一定要有次次级别离开中枢的概念哈，否则那个小转大你无法理解的





000(1242338604) 11:27:24

我建议你们选股的时候，学学缠说的

000(1242338604) 11:27:45

大盘在什么位置，个股在什么位置，板块在什么位置，  
周边情况怎么样各个级别中枢是怎么分布的你们天天看  
缠论，怎么这些最基本的就做不到呢不要每天都盯着票  
做哈

000(1242338604) 11:28:46

该休息就休息，没把握就放弃，机会多找找大的

我重申几个问题哈，1，三买必须是次级别的，缠从没说过是次次级  
别的。缠的三买卖点定义就是次级别

2，那么对于次次级别回抽后转折的，一定也是通过结合律组合出次  
级别，介入。

为什么3买必须是次级别，很简单，你不保证次级别是3买，那么后  
面你如何保证次级别上去？利润如何实现

如果你搞成次次级别，那么理论只保证次次级别上去

这个上去后，马上可以继续下跌，你怎么玩。想想同级别分解哈  
只能次级别下+次级别上

不能次次级别下+次级别上，这个走法是理论不保证的

至于中枢的连接段，我昨天讲过，小于中枢的任何级别都可以  
包括缺口，因为小转大的存在，缺口一样能演化为次级别嘛

背驰段小转大，背驰段首先必须出现1F中枢  
然后针对这个中枢出现三买  
则小转大成立，这是小转大的定义  
如果你细细看缠对小转大的论述，可以细分为两类  
1，背驰段的次级别走势不背驰引发转折  
2，背驰段次次级别背驰引发本级别转折



1Q 1152 x 915像素

那么我再讲一个无解的小转大，必然被套的

【百】000(1242338604) 11:49:53

这种小转大，就是刚才说的，2，3卖重叠，并且低于1买点

左边图：这是前段时间的大盘，1买进去后到了3404，随后小转大，直接打回原形，你的2卖点都是亏的

【百】000(1242338604) 11:52:28

这种小转大无解哈，杀伤力极强

【百】000(1242338604) 11:52:41

完全靠经验和盘感了

【百】000(1242338604) 11:53:02

我碰到过两次

【百】000(1242338604) 11:53:14

还有更恐怖的，我去年操作的一个短线



【百】000(1242338604) 11:53:14

还有更恐怖的，我去年操作的一个短线

【百】000(1242338604) 11:53:21

不记得啥了，我画个白纸图吧。右边图

【百】000(1242338604) 11:54:48

3进去，1小转大，2是2卖也是中枢0  
的3卖，2出来，扣除手续费，直接  
被套

【百】000(1242338604) 11:55:14

这是很极端的走法了，我碰到过两  
次哈

【百】000(1242338604) 11:55:24

你们知道就行了，实战中不是很多









**000大师冠龙股份(2013-8-29  
至9-10) 追踪分析讲解**

8月29日：吃进冠龙半仓，剩下等最后的信号，感觉他好像要上啦。  
冠龙不是标准意义上的转折点，你们最好是等金叉出现的时候进。  
冠龙，我今天是建仓，不是买点。建仓阶段是可以不需要精细价格的，  
只需要节奏就可以了。  
我所说到的线段都只是借用缠论的名词而已，和缠论的线段理论没有任何关系。





8月30日：本身即是30F中枢震荡，现在不能确认转折，早盘1F3卖出现，立即宣布日线金叉没戏了，不能满仓，只能直接大幅度减仓，然后等目前1F下到底后再接，这样反复做T就行。

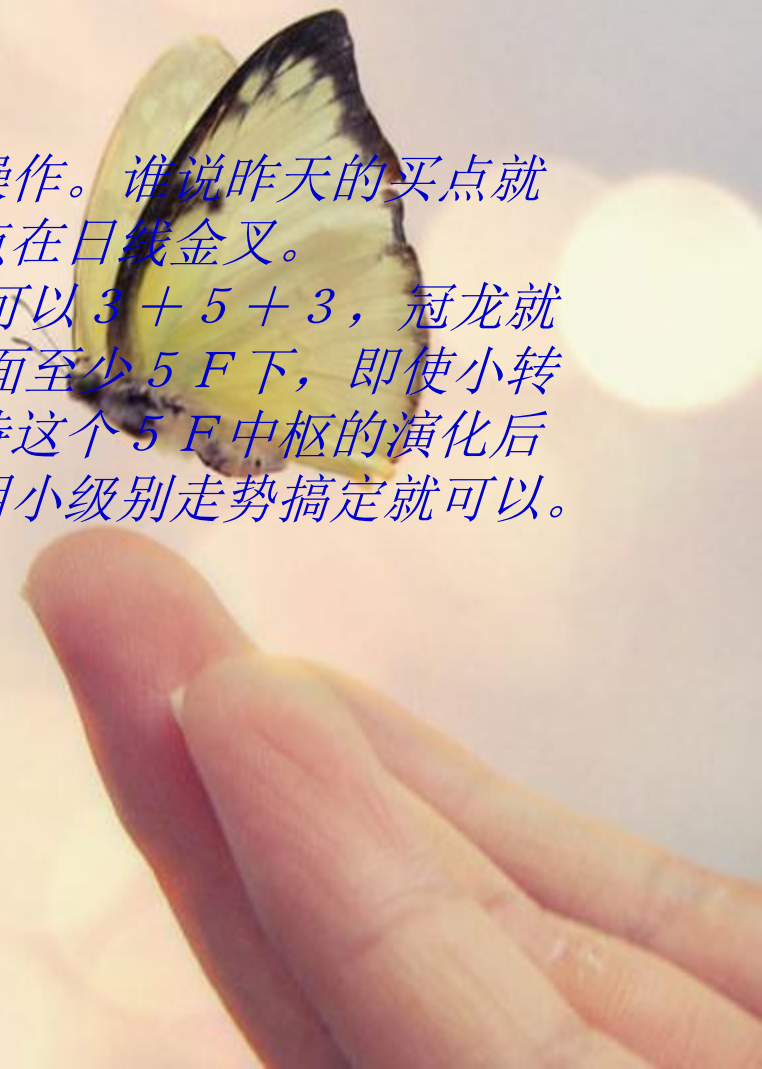


后面的分类：扩展5F、或5F下，怎么也要先做出5F中枢，这样等1F跌到位后，再T进去，周线死叉对应30F中枢。由于横盘可以链接下，下就是5F的，如果是5F，力度也会非常大，20%跌幅是小意思，现在的机会就是1F和5F，利用这个，做个短差、降低成本、解套都是可以的。结构到位后，再看指标，否则任何指标都是假信号。

昨天我进去，主要是赌1 F 3 买，实际也出来了，但 3 买分类有第二中枢和扩展二种，当下走出了扩展，这是最恶心的走势，但你必须去应对才成。

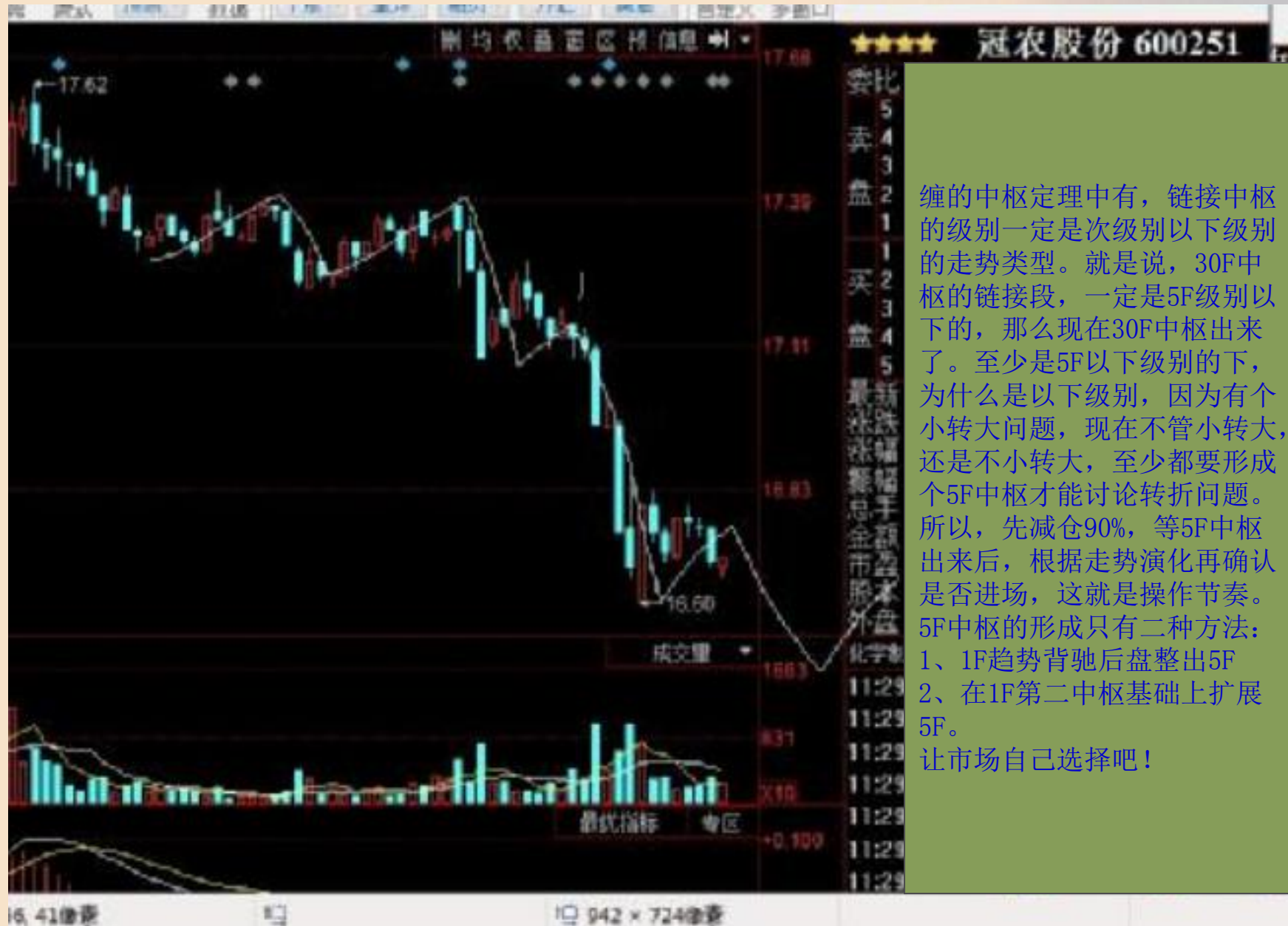
今天早盘的 1 F 3 卖的时候，就是走人的时候，因为后面肯定是构筑第二中枢，而早盘的高点，和昨日我进价基本差不多，退出来就可以了。走势怎么走，不用看消息面这些，任何消息都会在结构上反应出来，不用操心。如果后面上去，3 0 F 盘整链接上，日线金叉 1 0 0 % 会给出你信号。当下必须回避 5 F 下，这才是关键，否则跌幅 2 0 - 3 0 % 跟玩一样的。

大级别的盘整，是按照次级别以下级别分解操作。谁说昨天的买点就是转折点的确认，那就是缠门都没入，确认点在日线金叉。  
扩展，结合律里，不一定是  $3 + 3 + 3$ ，还可以  $3 + 5 + 3$ ，冠龙就是，第二段是 5。那么 3 0 F 中枢出来了，后面至少 5 F 下，即使小转大，也需要一个 5 F 中枢，所以退出来，等待这个 5 F 中枢的演化后再补进去，这就是缠的短差和解套原理，利用小级别走势搞定就可以。

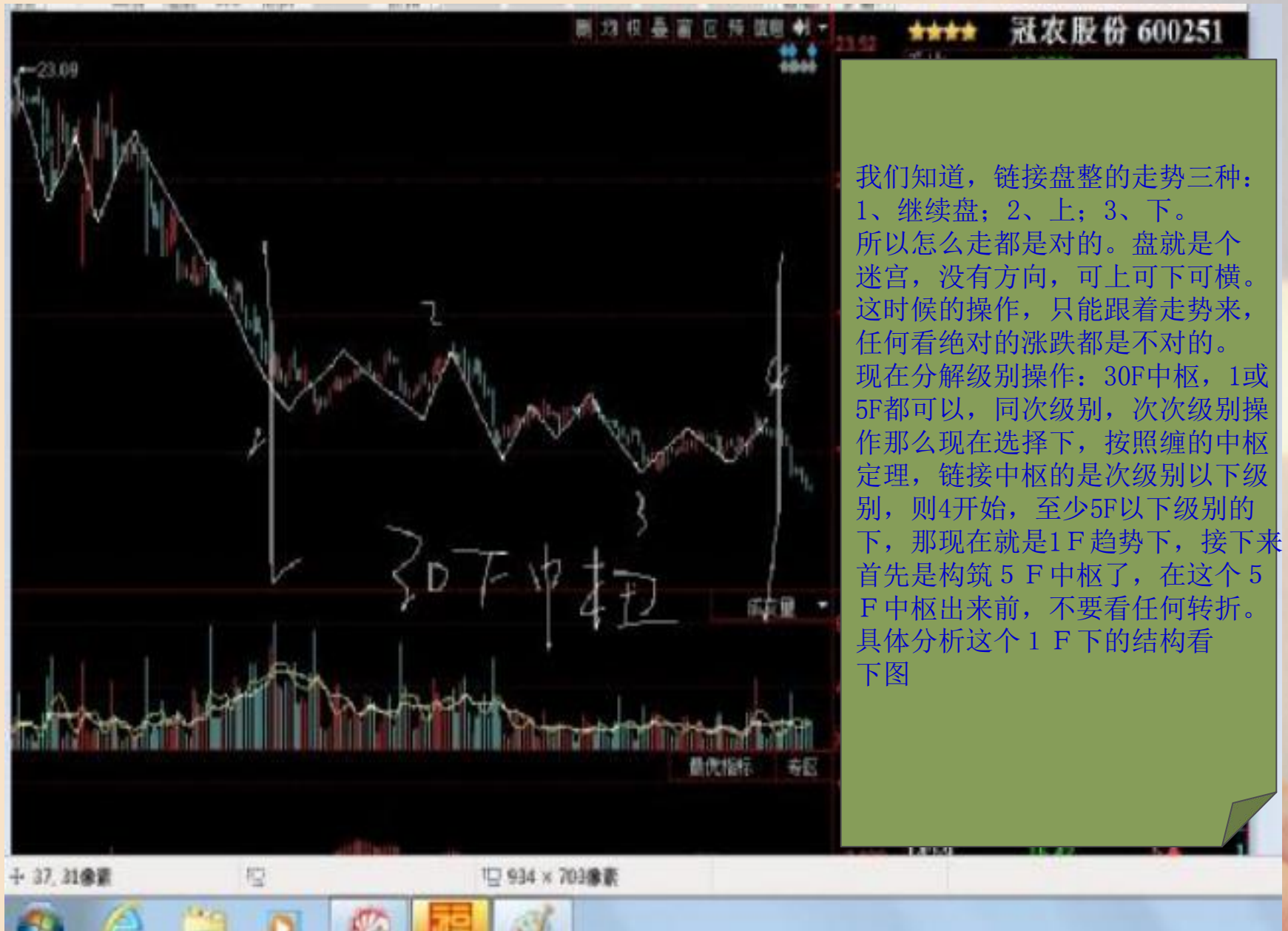




2、 5F 图上的1F走势，早盘3卖是很明确的。目前形成1F趋势下了，那自然扩展5F，这是100% 的。



### 3、 5F趋势下的第二个中枢，扩展成了30F中枢。



我们知道，链接盘整的走势三种：  
1、继续盘；2、上；3、下。  
所以怎么走都是对的。盘就是个迷宫，没有方向，可上可下可横。这时候的操作，只能跟着走势来，任何看绝对的涨跌都是不对的。  
现在分解级别操作：30F中枢，1或5F都可以，同次级别，次次级别操作那么现在选择下，按照缠的中枢定理，链接中枢的是次级别以下级别，则4开始，至少5F以下级别的下，那现在就是1F趋势下，接下来首先是构筑5F中枢了，在这个5F中枢出来前，不要看任何转折。具体分析这个1F下的结构看下图

4、5 F 图上，这个 1 F 结构，3 卖后没有背驰，那分类肯定是第二中枢，所以我让你们没走的，在第二中枢高点必须减仓。按照标准背驰结构，那么第二中枢下面肯定是个线段类的趋势。

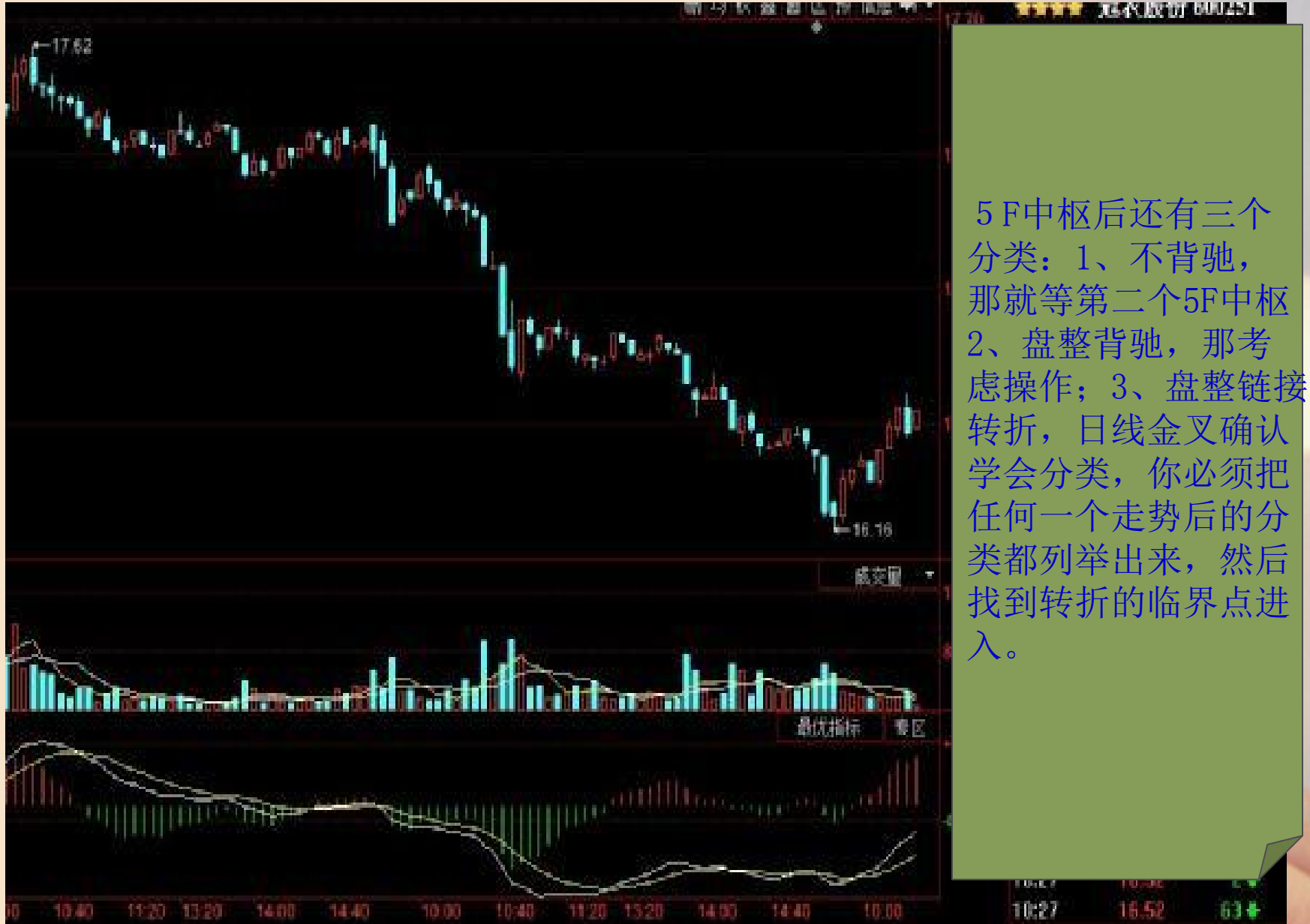




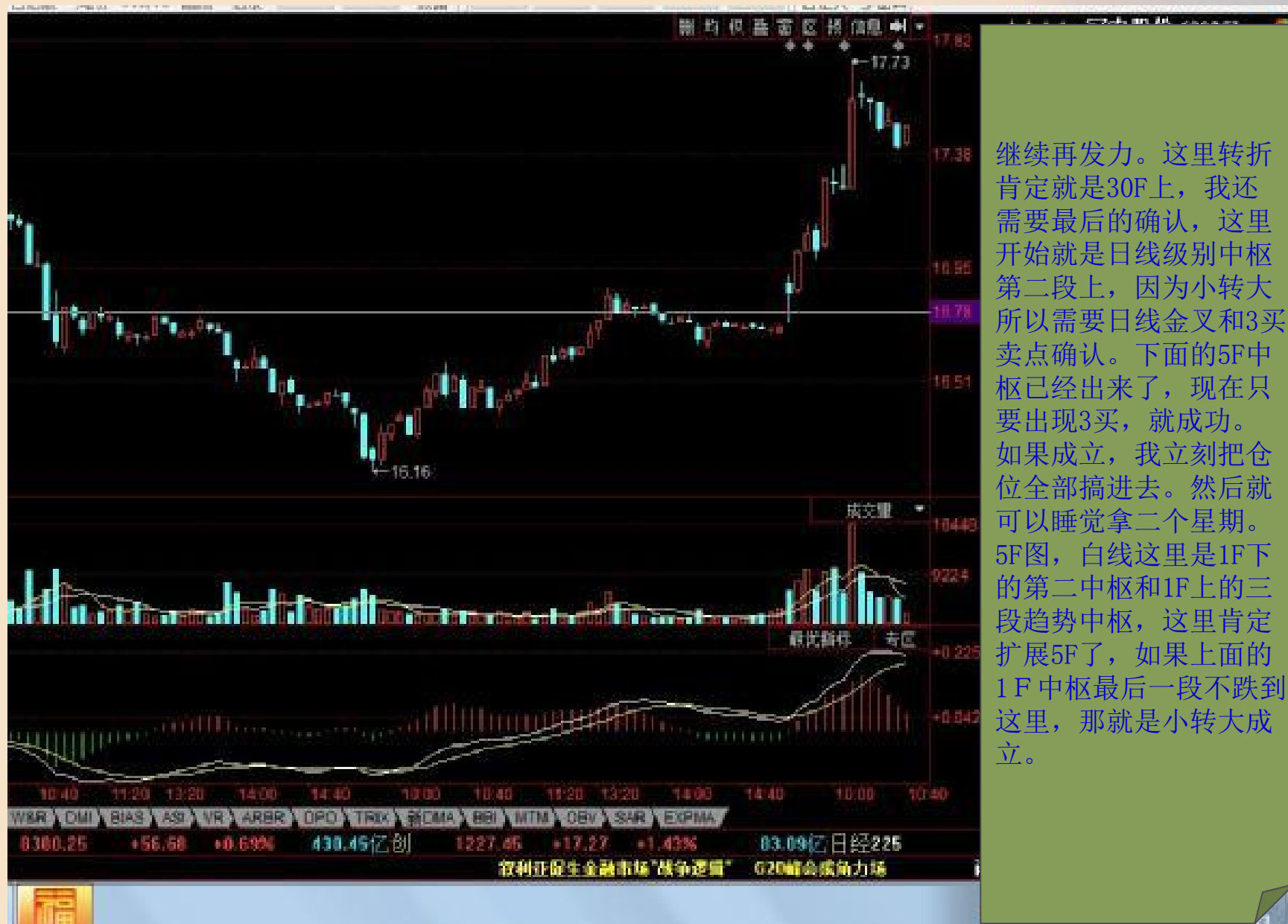
5、1F图上，这个线段还不是趋势，再等等看。当然也不需要趋势，非标准走势线段级别的盘整依旧可以连接上，具体怎么走不知道，但



9月2日：1 F 背驰，扩展 5 F 了，16.16 元的 1 F 1 买，但要知道这是 5 F 下，1 F 级别，因为这里至少是扩展 5 F 中枢了，所有的 5 F 级别操作要放在 5 F 中枢出来后。



9月3日: 5F图, 现在是1F级别, 还没有走完, 满仓还要等, 如果昨天进去的, 那就可以继续等这个1F走完。16.16元到17.6元涨幅4个点, 1F, 还没有走完, 可以继续拿着。





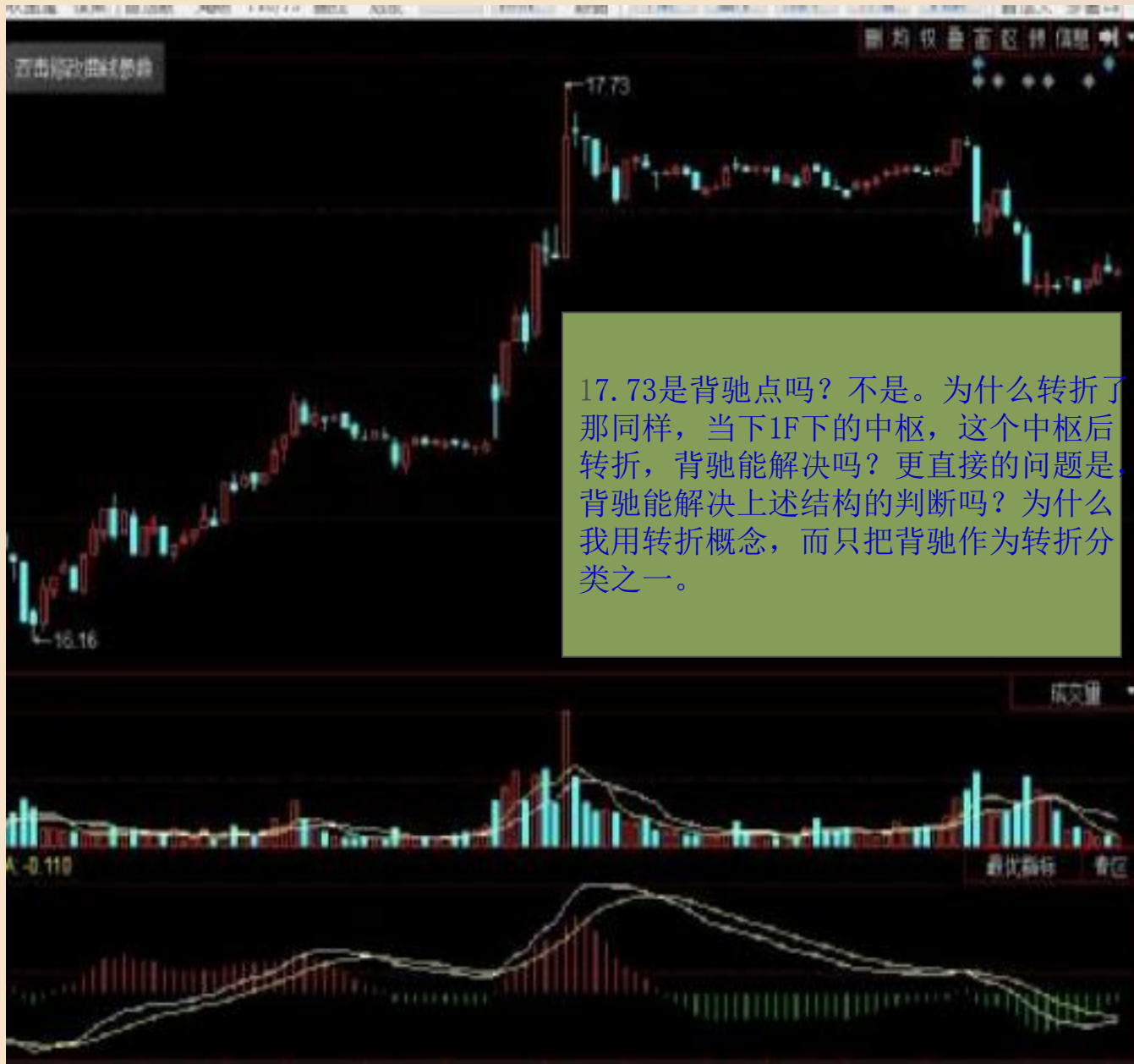
2、评学员语：周线图，结构如图所画，但现在需要确认 3 0 F 走完没有，这是判断的关键。 是否走完，用缠论判断不就跟玩一样。



3、师生互动：学员分析，目前这里没有盘背，破 1 7 . 7 3 就成了必然。



9月4日：1 F 下，扩展 5 F。这里扩展 5 F 是最理想的走法。早盘低开，向下立即直到就是 1 F 下，该T的就要立即动手。

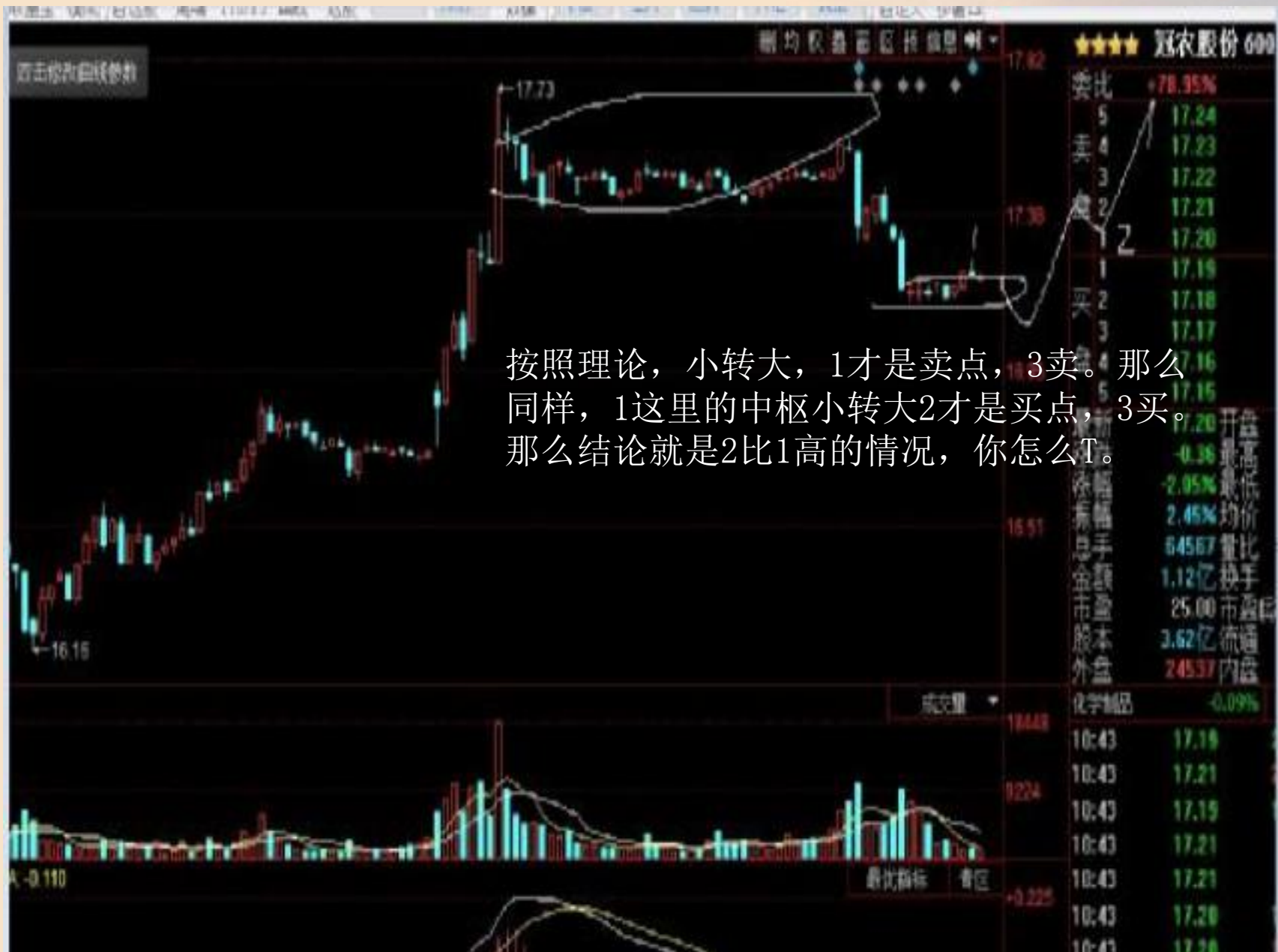


17.73是背驰点吗？不是。为什么转折了，那同样，当下1F下的中枢，这个中枢后转折，背驰能解决吗？更直接的问题是，背驰能解决上述结构的判断吗？为什么我用转折概念，而只把背驰作为转折分类之一。

昨天没法T，因为1F上，昨天没法确认终结，但今天确认下了，那就T，等这个1F下到底就再接回来。更大级别中枢出来钱，该级别走势不会终结。这是缠的定理。所以1F必然终结于5F。千万别小转大啊！否则就白T了。没法，只能按照1F中枢后的3买和30F指标延长确认。这时候，你T出的价格位置和你补仓位置很近没有肉吃。这就是小级别非标准走势T最难的地方。股市如果没有小转大这个东西，那就太简单啦。最讨厌就是小转大。看看转折点的问题



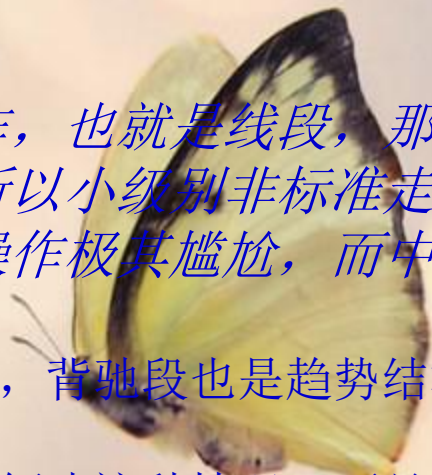
2、级别越小，操作难度越大，而且精度越难掌握，所以我喜欢转折点的概念，不喜欢背驰点的概念，背驰这个概念，不能包含全部的转折问题。背驰点，是走势必须有背驰段的，但走势没有背驰段的时候，你怎么解决背驰点？而且，没有背驰段的走势漫天花，你怎么搞？。

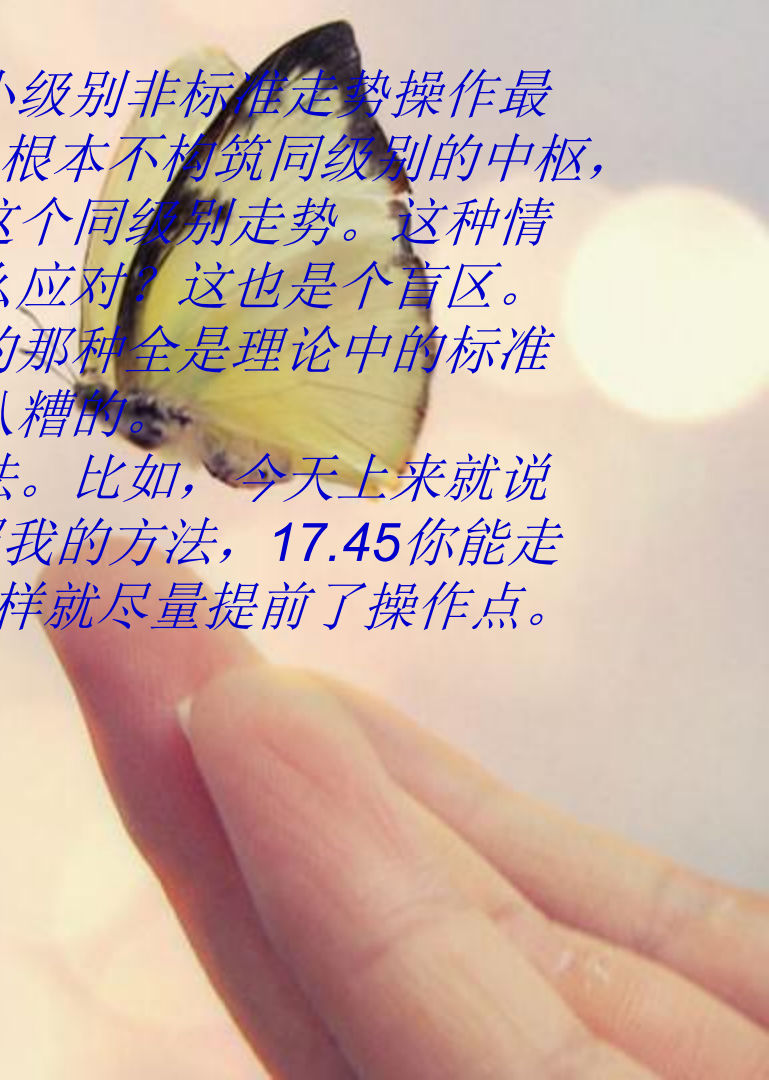


更难得，按照理论，中枢震荡按照次级别操作，也就是线段，那么线段的分解操作后，面临的也是不够手续费。所以小级别非标准走势，面临着很尴尬的操作。理论能应对，但实际操作极其尴尬，而中国股市这种小级别的非标准走势极多。

标准的趋势背驰可遇不可求，哪有那么多的二中枢，背驰段也是趋势结构，然后1、2、3买点相继出现。

不在于怎么理解，而在于怎么操作，理论上完全能解决这种情况，而且轻松就解决了，但实际操作中，谁能按照理论全部拿下这种的操作精度。





理论没有失败，但操作彻底没有法。这就是小级别非标准走势操作最难的地方。更难，小转大后V型反转上攻，根本不构筑同级别的中枢，直接就上去了，然后也没有三卖，就完成了这个同级别走势。这种情况，缠论没有讲过，但实际走势中很多。怎么应对？这也是个盲区。所以缠论必须发展和完善。缠论不是你们想的那种全是理论中的标准走势的走法，各种情况多的一塌糊涂、乱七八糟的。

判断方法我基本解决了，但精度我还是没有法。比如，今天上来就说了1F下，比理论的3卖点确认提前多了。按照我的方法，17.45你能走人，按照理论的方法，17.25你才能走人。这样就尽量提前了操作点。



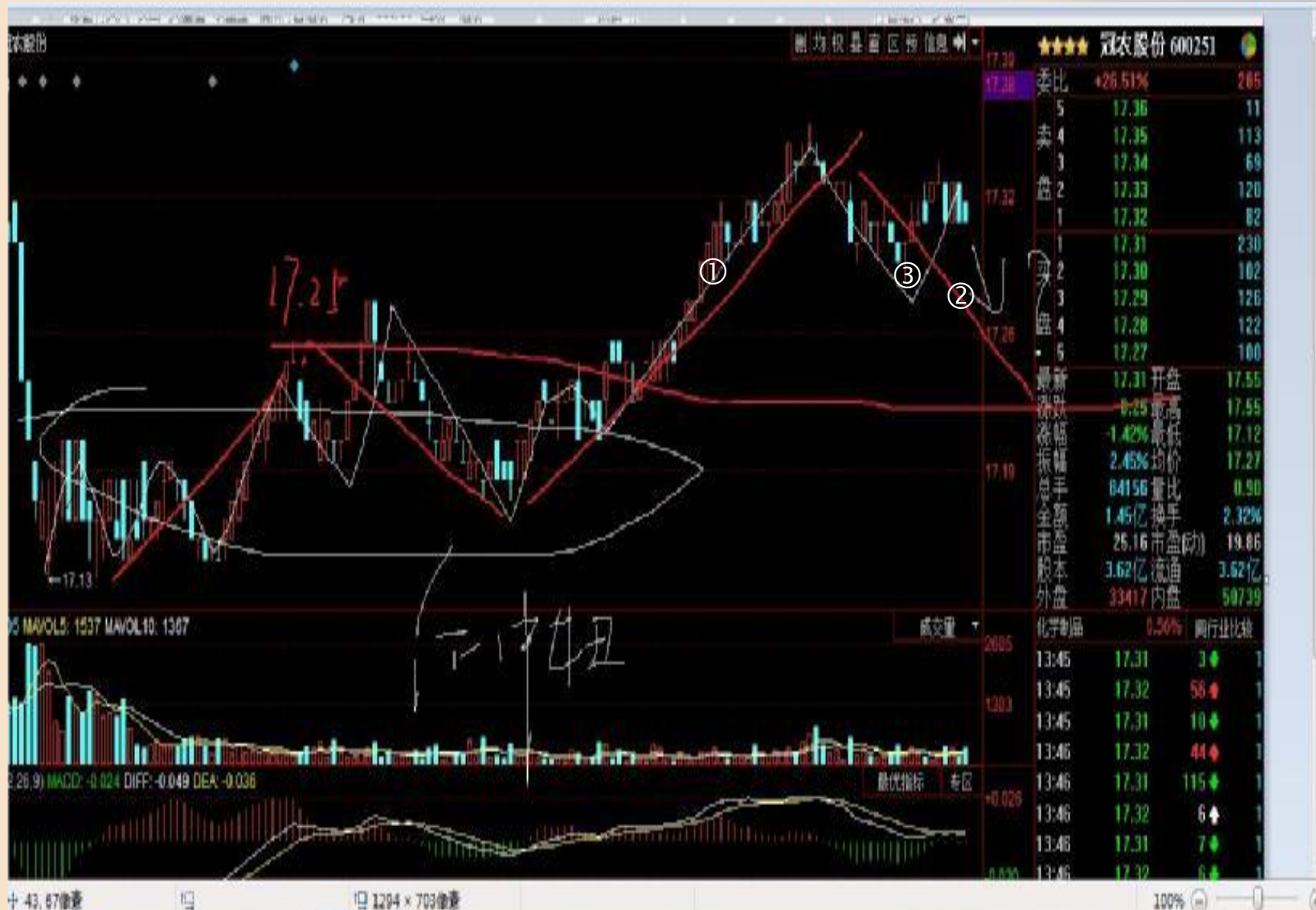
3、简单点，17.25不能破，否则就翘翘了。3买就会消失，1F中枢震荡继续。



4、学员提问：红箭头所指处为什么不是3买？



5、针对9笔重叠的笔中枢，三笔重叠构成一个次级别。那么，3买，是一个次级别的上（见图标有1的红色线段），再一个次级别的下（见图标有2的红色线段），这个次级别的下至少也是三笔。如图（白色线段3），只有一笔，而且只是次次级别的下，所以它不构成3买。1F图，9笔重叠难道不是1F中枢吗？





6、这样重新组合中枢，3买当然就变了。这是5F图



## 7、这是与上图对应的 1 F 图



这样后面的演化就是：

分类：1、小转大，这个中枢出现3买；

2、否则跌出背驰段完成1 F T；

这就是全部的操作对策了，现在的任务，就是看，本人希望大跌，免得1 FT不出肉肉来

下不去啊！估计要顶到17.41，去扩展5F。





## 8、学员



学员：251只是延伸，17.73必定破

000师：5F上的话，肯定破

学员：因为16.16上来 到17.73，级别不够，所以回抽一个5 F，上去一个个5 F，但级别不会变，一定要完1 6.1 6上来的5 F，所以必定破1 7.7 3点

000师：任意组合，够笔段就成

学员：上去只是1 F的走势类型，必须完成一个5F的走势类型才可能结束

000师：5 F走势至少三段1 F，9段重叠就素昂，干吗不从最最左边的第一个下开始数？。



9、这个251太有个性，昨天盘了一天，今天又盘了一天。





10、这盘尾好事。30F震荡中枢的时候，在进货，然后打压，现在基本是震仓阶段。

★★★★★ 冠农股份 600251			
委比	+47.31%	956	
5	17.36	52	
卖4	17.35	147	
3	17.34	101	
17.38	2	155	
1	17.32	77	
1	17.31	941	
买2	17.30	325	
3	17.29	36	
16.95	4	80	
5	17.27	106	
最新	17.32	开盘	17.55
涨跌幅	-0.24	最高	17.55
振幅	-1.37%	最低价	17.12
16.51	2.45%	均价	17.27
总手	98378	量比	0.79
金额	1.70亿	换手	2.72%
市净	25.17	市净	19.88
股本	3.62亿	流通	3.62亿
外盘	39977	内盘	58462
化学制品 0.26% 同行业比较			
14:41	17.29	23	1
9224	17.30	35	1
14:41	17.30	9	1
14:41	17.29	2	1
+0.225	17.30	276	1
14:41	17.30	52	1
14:41	17.30	44	1
+0.050	17.30	155	1
14:41	17.31	261	1
14:41	17.31	35	1
4.40	17.32	105	1
14:42 14:42 2013/9/4			



11、17.41价位，神啊！这样5F中枢第二段，搞不好明天来个第三段1F的下。（学员：终于启动脱离段了。）



12、3买是肯定了。离开中枢不背驰，那么理论的操作点，就在明天的次级别（线段级别）回调。



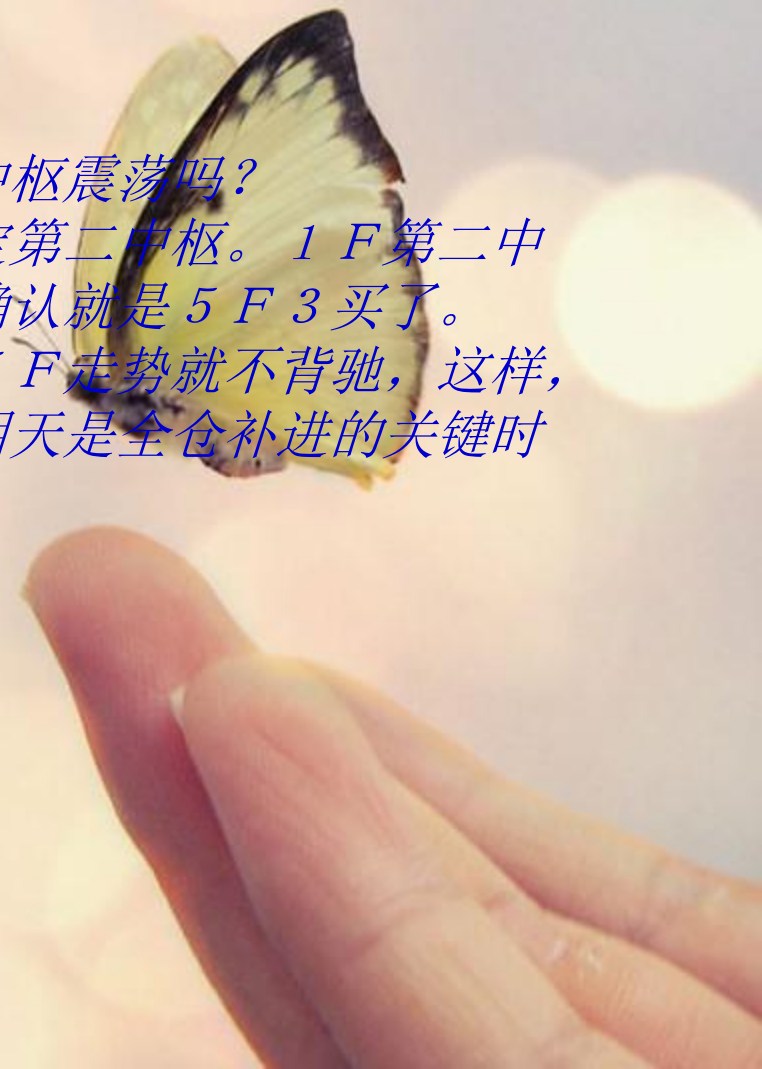


13、这家伙明显震仓了。盘尾这样走，算牛的。明天肯定1F第二中枢了。  
这个中枢构筑5F 3 买， 3 0 %估计没问题了。



学员问：回调会是什么走势，再来个小级别中枢震荡吗？

0 0 0 师：目前 1 F 的上没有背驰，那么肯定第二中枢。1 F 第二中枢分解成三笔，不破下面的 5 F 中枢高点，确认就是 5 F 3 买了。因为 5 F 3 买后必然是 1 F 的上，那么整个 5 F 走势就不背驰，这样，5 F 标准中枢抬高。今天日线金叉出现了。明天是全仓补进的关键时刻。



## 14、学员画图解释





## 15、学员画图解释



16、下面把 2 5 1 全部分解一下：三个 1 F 中枢，这个走势是 5 F 走势。由于第三段 1 F 是个小转大，而且盘尾上攻不背驰。



17、这里肯定不背驰，这个1 F的上，后面的分类就是第二个1 F中枢。



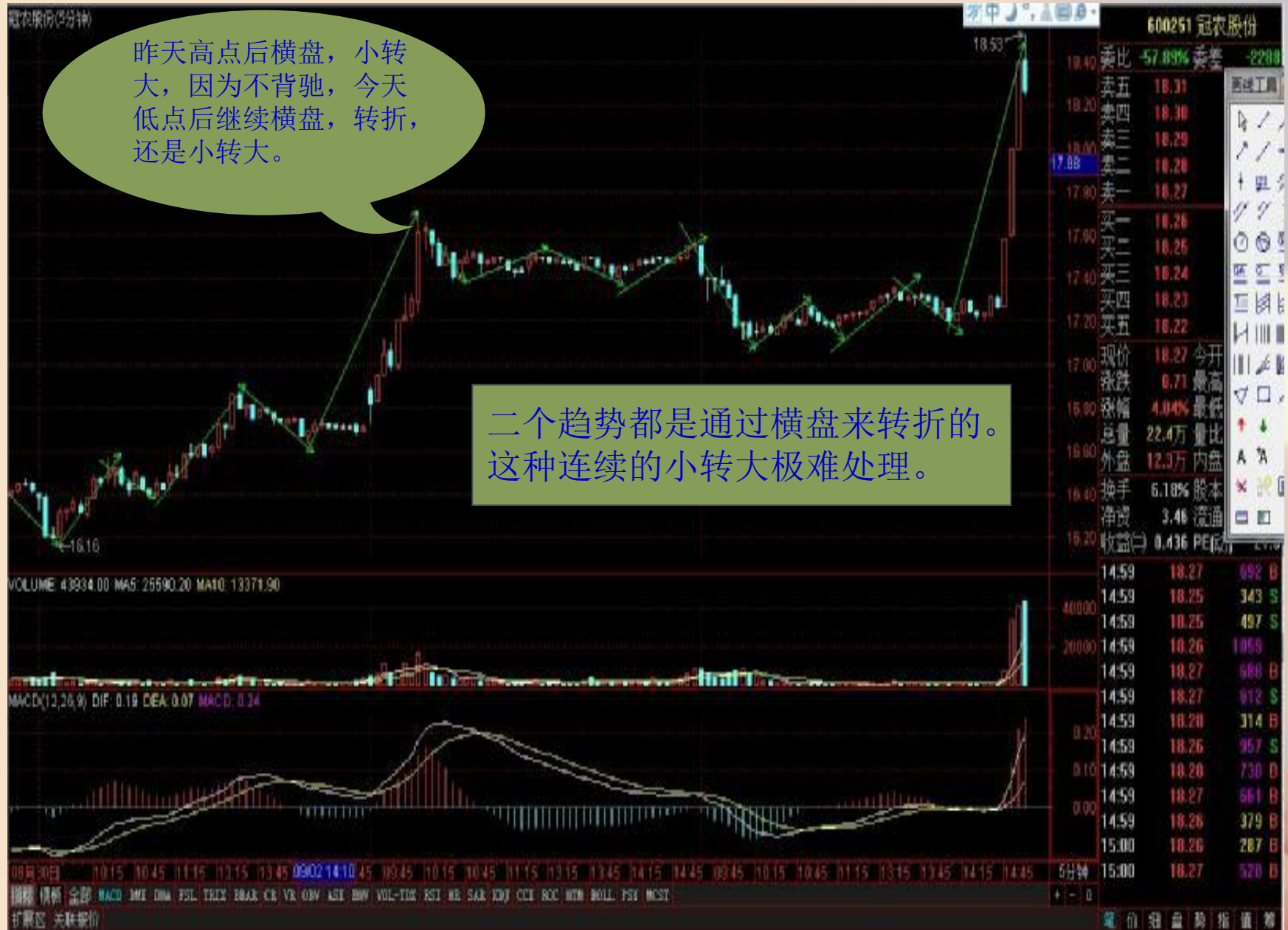


18、假设第二中枢第三段1，不破2，则5 F 3买成立。后面还会一个1 F的上，至少，这样使得5 F三段对比不背驰，则5 F中枢抬高。

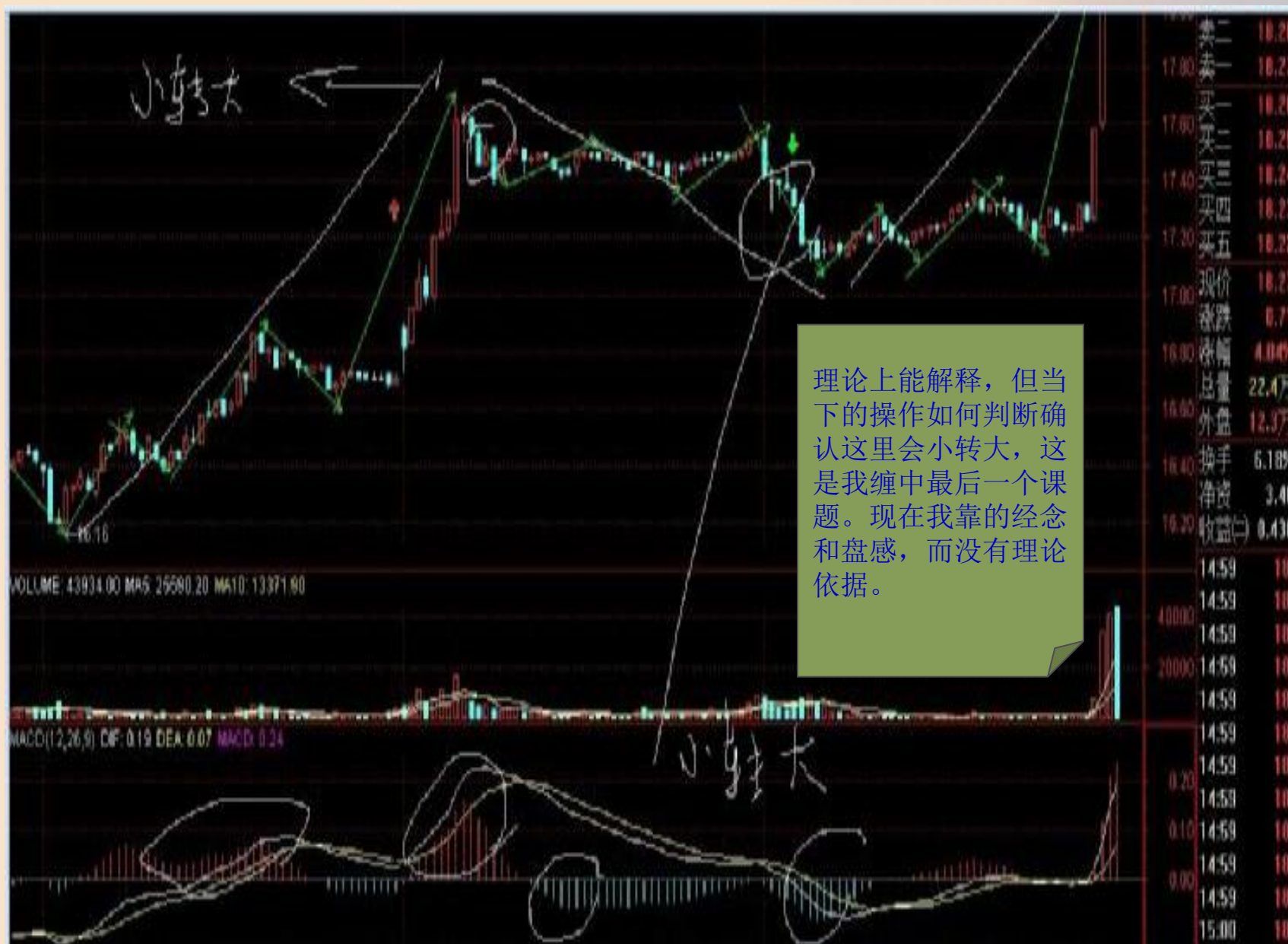


3 0 F 走势，5 F 标准中枢半天不出来，意味着什么？涨幅无限啊。结构本身就是骑驴看账本，步步为营。明天就是仓位全部到位的关键时候。这样怎么也会冲击到22-23之间的加上日线金叉，如果日线指标黄白线冲上0抽后，来个狠的一波那就是黑马了。

19, 学员问: 1 6 . 1 6 的小转大我能明白, 可是上面的小转大就不明白  
000师答: 它是连续的小转大, 小转大就是小级别背驰引发大级别转折。



20、第一个1F走势，明显是个三段趋势结构，最后一段力度最大，高点不背驰，但转折成1F下了。1F下到今天的低点，又不背驰，结构上去了，还是小转大，连续小转大，小级别中枢经常见，也就是我说的解决精度最难的地方。





21、下面是个5F中枢，我说过，要转折必须首先形成5F中枢，然后3买，今天的低点就是。但问题是：1-2是连续的小转大，几个碰到一起，缠论中说，小转大只有2买，没有1买，但有个问题，我如何确认，2这里的小转大必然成功，如果只是构筑下跌中枢的第三段后跌出背驰再

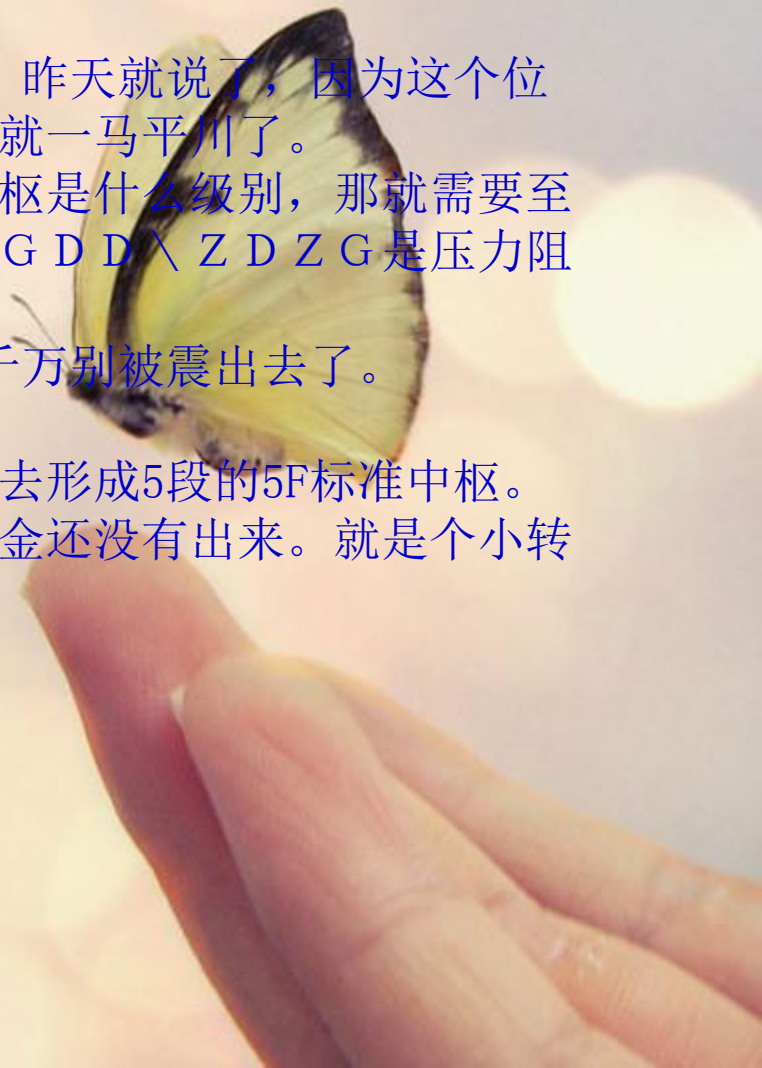


9月5日：冠龙肯定构筑1F 第二中枢了。今天震荡，昨天就说了，因为这个位置上面顶着 5 F 中枢，只要冲破这个 5 F 中枢，那就一马平川了。上方中枢级别越大，冲击难度越大。一般，上方中枢是什么级别，那就需要至少一个同级别的中枢来消化它。这也就是为什么 G G D D \ Z D Z G 是压力阻力的原因。

如果盘第二个 1 F 中枢，肯定就扩展 5F 了，耐心，千万别被震出去了。

###

第二中枢有小转大迹象，就是演化为 1F 的下，这样去形成 5 段的 5F 标准中枢。量能看，下跌没有放量，说明昨天盘尾进去的大资金还没有出来。就是个小转大，也最多是个 1F 级别的下，没啥担心的。



1、白线这里肯定是5F 中枢吧。因为 30F 中枢已经冲过去了一大半。  
现在就是上面这个5F 中枢，拿下就一马平川。





2、没有一个是标准的背驰，都是背驰段不背驰导致转折，而且连续，每个1F级别中枢两端，都是不背驰引发的转折。



3、没有意外就是这样了。盘啊盘的，然后出背驰段，继续小转大，窄幅震荡1F下的中枢。



4、一个判断方法：中枢构造期间不要放量，这就是大资金没有出来的表现，那后市就可观。放量了，资金出逃迹象就明显，因为大资金走人，基本就是借助中枢构造完成的时候。





5、这里不放量，就没有啥压力，昨天进去的大资金没有出来。



6、太能盘了，每天大部分时间就是盘啊盘的。由于还在1F的上第二段级别，下，那肯定到白线，至少，否则二个中枢没法扩展。进去还得等等，这盘着是没方向的。



7、估计下了，上面横了大单。晕，撤了挂的出单。

*** 双飞股份 600251 ***			
委比	-49.54%	-1382	
5	17.83	89	
4	17.82	58	
3	17.81	1714	
2	17.80	287	
1	17.79	18	
1	17.78	97	
2	17.77	105	
3	17.76	67	
4	17.75	286	
5	17.74	149	
最新	17.78	开盘	18.00
涨跌	-0.49	最高	18.26
涨幅	-2.68%	最低	17.70
振幅	3.07%	均价	17.89
换手	11.85%	换手	8.88

目前这1F中枢是个延伸，18.53元迟早拿下的。现在结构上看就是消化上面那个5F中枢的压力，而且他喜欢拉盘尾，看看今天动不动。

上下不好说，走势类型链接里，横盘就是迷宫。怎么走都是对的。上，就T掉现在的底仓，下就补仓。对策比较简单，但横着，就只能看了。



8, 好像要上啊。但量能不够, 连续几个上百单子才成冲上去, 最好猛攻, 新高。线段不背驰好兆头, 继续给力就成。力度还是不够, 弱点, 得继续加油才行, 否则红盘难度大啊。



9、多出来几个这样的大单在下面撑着，然后盘面买着，这才能牛。



10、上面还是开始了横刀勒马，没量就难了。刚才那波估计是主力测试压力的，量不大，也不能持续。

现在也只是慢镜头，日线不过根十字架而已吧！  
18元附近的压力目前的量能，是上不去的，又回到1F中枢了，没3买，没戏，还是1F中枢震荡。

★★★★ 冠农股份 600251			
委比	-68.28%		-1789
5	18.03		71
4	18.02		794
3	18.01		289
2	18.00		890
1	17.99		62
1	17.98		75
2	17.97		5
3	17.96		16
4	17.95		243
5	17.94		58
最新	17.99	开盘	18.00
涨跌	-0.28	最高	18.26
涨幅	-1.53%	最低	17.70
振幅	3.07%	均价	17.89



1 1，认真分析这个线段上，能发现，又是一个小转大，做了个横盘后直接下来了。背驰段不背驰的。小转大，比标准走势多得多，冠龙从16.16开始就没正常走过，个级别都是非标准走势。



## 12、思考题：如果18.51开始的下是1F小转大，为什么会跌到白线？



9月6日：到了。为什么会到这里，想通没有？18.53下来有三种分类  
其中二种分类必须至少会到17.37.





2、如图，1开始是个1F上，由于不背驰，引发了到3的第二中枢

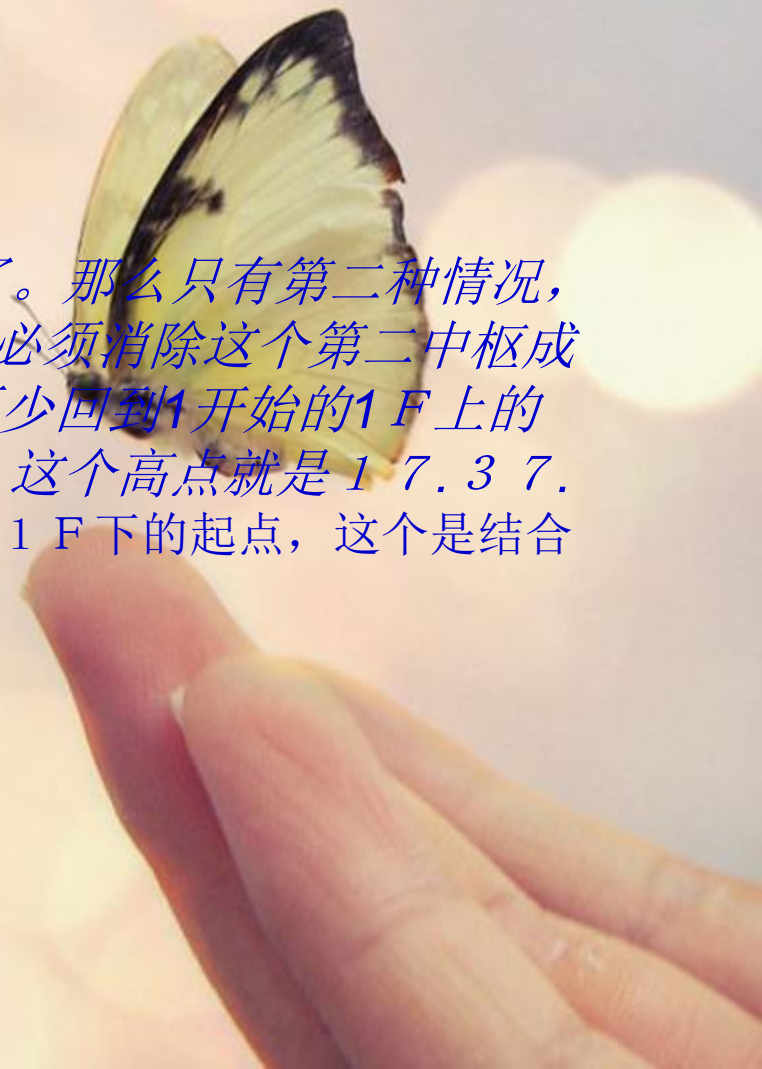


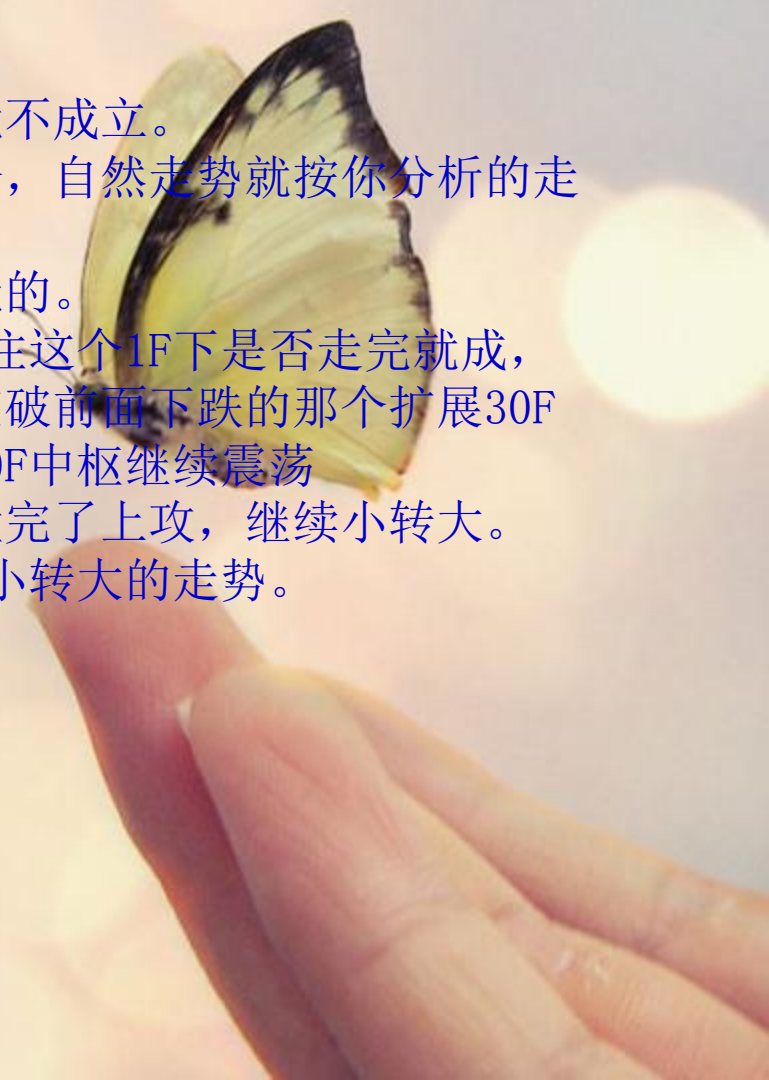
高点 1 8.5 3 下来的第二中枢只有二种情况：

1， 1 开始的第二中枢走出趋势结构；

2， 这个中枢成为构筑 1 F 下的中枢。

第一种情况昨天尾盘和今天早盘立刻就消除了。那么只有第二种情况，也就是，成为 1 F 的中枢。如果 1 F 下，那么必须消除这个第二中枢成为 1 开始上的趋势结构。形成扩展，则：必然至少回到 1 开始的 1 F 上的中枢最高点才能消除这个趋势结构形成扩展。这个高点就是 1 7.3 7. 还有一种分类概率比较小，就是昨天尾盘高点成为 1 F 下的起点，这个是结合律和多义性。



A hand holding a yellow and black butterfly against a warm, bokeh background.

你不扩展，那 1 F 上必然走出趋势，这样小转大就不成立。  
走势分析就是不断的分类，永远找到最正确的那个，自然走势就按你分析的走了。你只是要在临界点应对就可以。  
机械化的画个图，然后等着走势按照图走是不可能的。  
现在走势就很清楚了，5 F 中枢第三段出来了。关注这个 1F 下是否走完就成，完了，补回来，迎接新的 1F 上。如果这个 1F 上能突破前面下跌的那个扩展 30F 的 5F 中枢，自然就一马平川冲击 23，否则，回到 30F 中枢继续震荡  
中枢构筑中很少出现趋势结构的，估计又是盘，盘完了上攻，继续小转大。  
估计就是这个结构（如图）。16.16 上来后，全是小转大的走势。



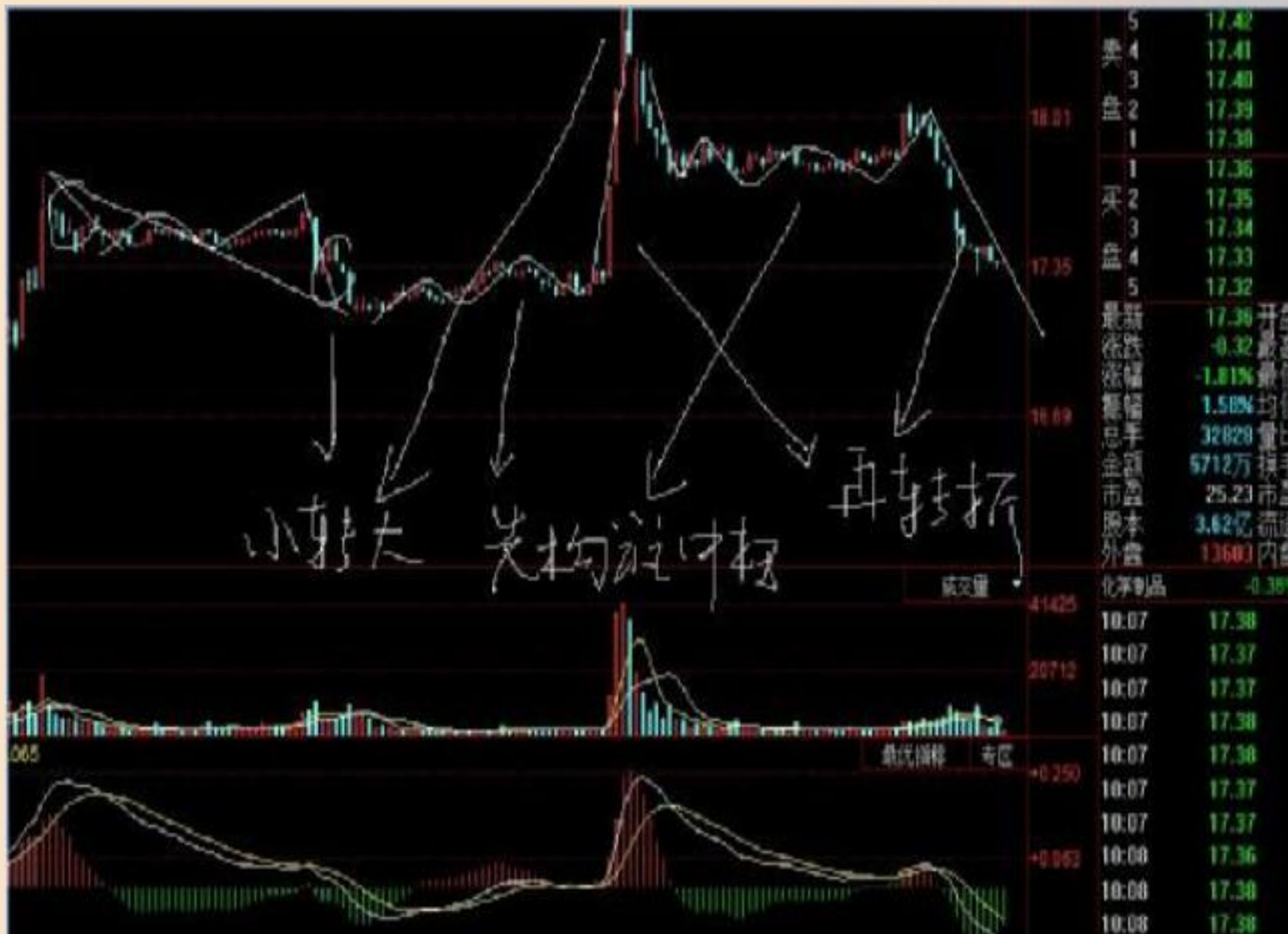
3、难道不是17.30？何况5F上没走完呢，耐心等待。可以补，但如果上也是小转大的话，所以建议缓缓，等1F中枢出来再说。横盘本身就是没有方向的表现。



缠论里讲的是很多东西，都是标准背驰，什么趋势，然后背驰段也是趋势啊，面积小啥的，实际走势中看到的很少。  
大的标准，小级别就不标准；  
小级别标准，大级别就不标准；  
更恶心的是大小级别都不标准。  
这些情况，仅仅靠标准背驰判断是无法搞定转折点的。  
所以，我搞的转折点分类，而不是背驰分类。因为背驰无法应对转折的全部情况。



4、想想走势类型链接，横盘可以链接转折，那么小转大无非就是不背驰横盘，然后转折而已。你看到横盘就得小心，因为他随时都可以给你转折下来。

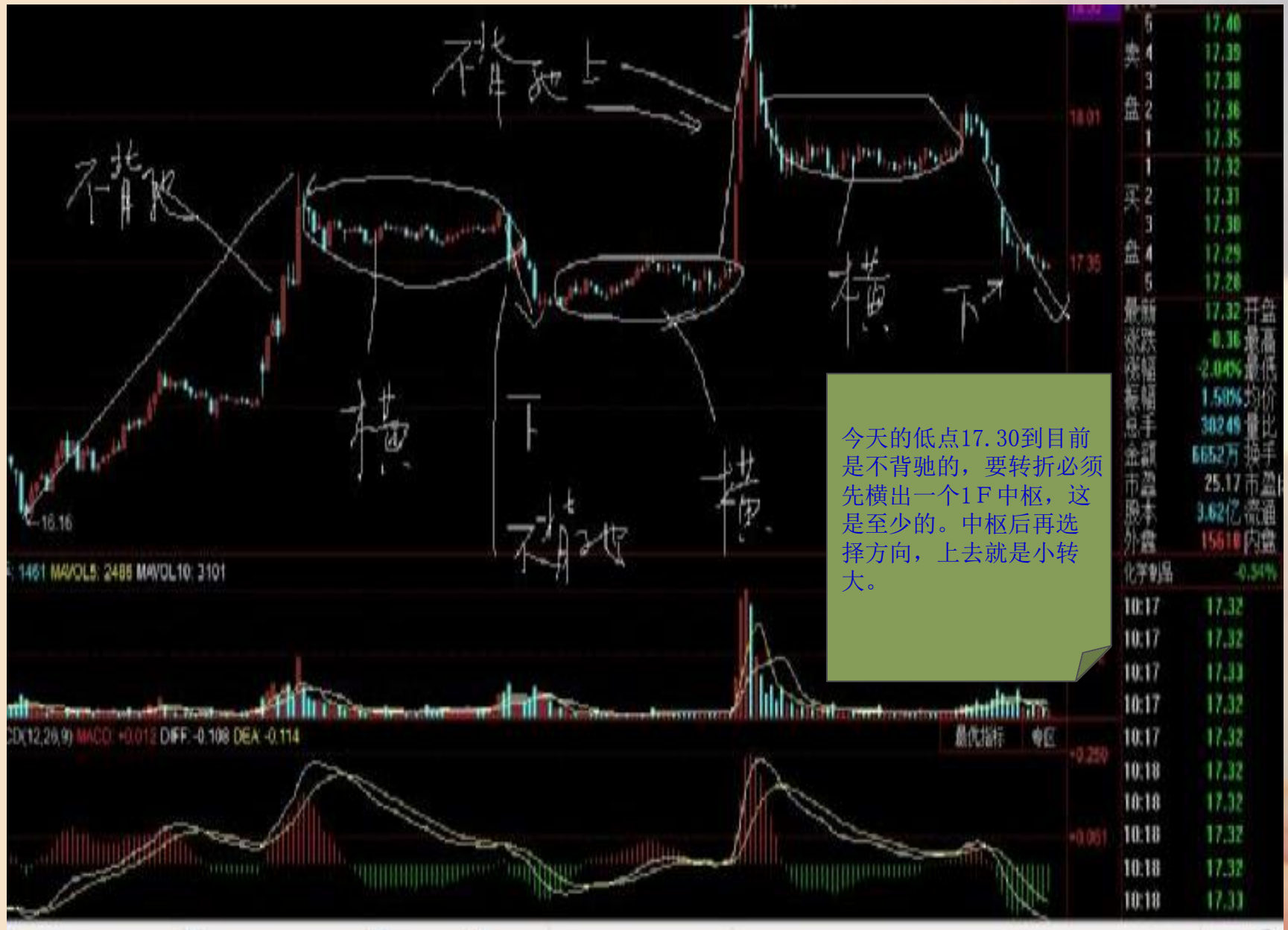




5、昨天冲上18的那个地方，没有背驰，但横了盘，直接下，这就是小转大。小转大，大部分时候都是靠横盘链接完成的。



6、全部结构图。简单点说，不背驰要发生转折，首先必须横盘，然后选择方向。实际根子就是走势类型链接。



7、记住：非背驰走势要发生转折，首先必须横盘。不横盘前，走势不会发生转折。这就是小转大的全部东西。

这不就是横盘吗，这个1F要在17.30附近转转，那得先横盘先。





8、这个1F走势明显不背驰，面积大小就可以看出来。



9、这肯定不背驰。级别越小，小转大越难操作，这就是小级别精度很难应对的原因所在。



10、1F上要对应30F指标金叉，目前没有看到。还是有点不踏实，结构和指标没有任何信号啊。盘口量能也不支撑大上。继续1F中枢震荡，继续横啊横的，要补仓的，还是不要太多，等3买。

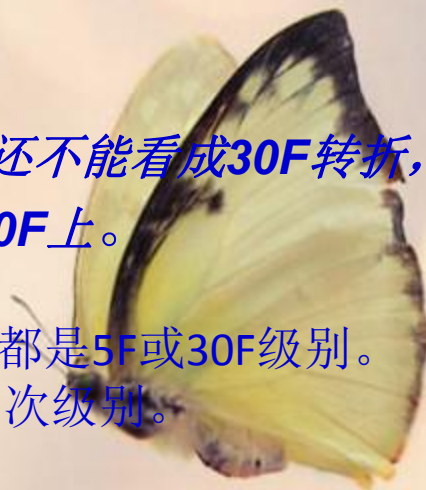




冠龙现在只能按 5F 上看，也就是 30F 中枢震荡，还不能看成 30F 转折，核心就是顶上那个 5F 中枢能否拿下，拿下了，肯定看 30F 上。

※

我很少操作 1F 级别的，要不是因为给你们讲解，我都是 5F 或 30F 级别。1F 级别，看 5F 图做就可以，1F 图的线段只是 1F 的次级别。实际上，5F 级别，



11、做T，就是利用中枢震荡搞差价。因为中枢震荡的时候，肯定是次级别的上上下下。我都是在转折点进出的。



12、对走势重新组合，这样使16.16成为5F上的起点，那么这就是30F中枢的中枢震荡，目前的5F上是否走完还没法结论。结构和指标都没有给出信号，下页图细分5F上的结构。





# 13、目前是1F下的第二中枢。



14、5F图，目前1F下第二中枢 还在延伸过程中，如果还上不去，不小转大那极有可能就是：18.53开始是个5F下。



因为上不去，必然引发两种情况：

1、1F第二中枢延伸成5F中枢；

2、1F趋势背驰，引发5F级别的盘整。

这样，5F中枢就出来了，而链接个1F下，则1 8 . 5 3 开始的下，就是5 F下啊

所以关注的要点就是：明天的走势，不小转大，赚钱的要减仓，追高被套的，也要减仓，等待走势演化，免得到手的肉没了，同样，也要防止被套的更惨。





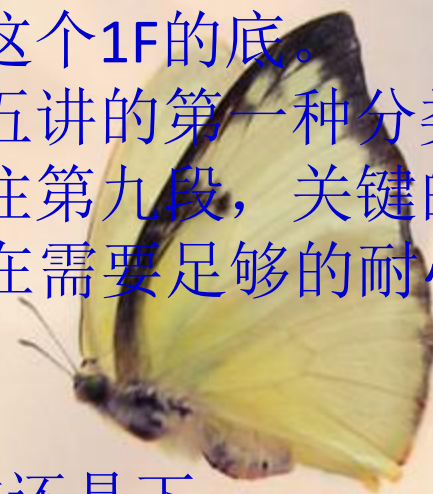
9月9日：关注中枢后的方向选择，分类已经说了。怎么走，怎么搞。下来就组合1F趋势背驰，抄这个1F的底。目前有延伸5F的可能了，也就是上周五讲的第一种分类。还在5F的延伸中，目前第八段下，关注第九段，关键的关键。耐心，如果突破，就在下午，现在需要足够的耐心，看是否形成30F转折。

学员问：17.3上来第八段吗？

000师：今天最高点下来第八段，目前还是下。

学员：如不幸，一般在第九段上不去，走还是等11段走？

000师：当然可以继续延伸，横盘期间怎么走都是对的。



缠论操盘一定要注意：不管大盘和其他股，你盯上的，就把他做完，无论涨跌，不确认走完前，绝不换票，也就是4N9，必须N到底，缠的原话，权当其他票不存在，心静如水。

刚学的时候，盯住一个，来回的分析、思考，这样学的会快些。

冠龙，5F金叉，5F中枢已经到位，明后二天，是不是30F级别上，就会确认。是，那就拿大钱，不是，就保住利润换票。

明后二天，如果攻不上，就休了，因为要超过你的操作级别了。

学员：小转大的心理预期是怎么发生变化的？

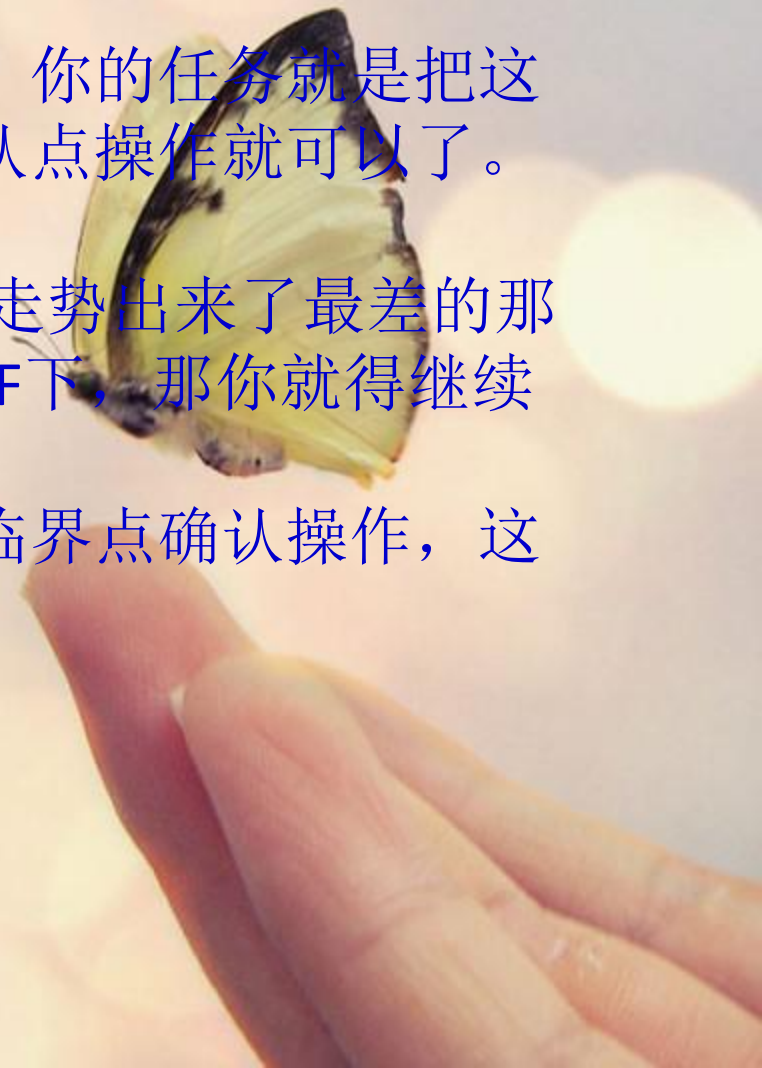
000师：投机、蒙、大家都一起蒙的时候，经常就小转大了。

缠就是分类

任何走势，都对应着相应的集中分类。你的任务就是把这几种分类搞明白，然后再在分类的确认点操作就可以了。怎么走，怎么做。

冠龙,18元下来后，我给了三种分类，走势出来了最差的那种，1F第二中枢延伸5F中枢后，继续1F下，那你就得继续等。

明白结构，明白分类，然后再分类的临界点确认操作，这就是全部的操作方法。





# 1、升级版的螃蟹。横盘。



9月10日：1F下确认了。目前1F 3卖的位置，估计扩展第二中枢，继续等就成。至少等这个1F走完才会考虑进去。关注17元附近能否1F背驰，背驰了。就可以抄进去做短。从结合律看，总体还是5F中枢震荡。



2、不小转大估计就是这样了，18元附近走出来后，到现在的任务就是等。





3、这个图要好好琢磨。这是我最近带你们分析的全部操作点。



#### 4、1F第二中枢，中枢是笔，5F图。



5、哇，发飙啦！关注重点：3买是否出现。





6、17.15开始1F上，目前第三段和第一段没背驰，所以思路要调整过来。



7、再理解一下任何买点都是下跌构成的，一段上涨后，不要去追，肯定有回调的，那回调的地方就是你的操作级别的买点。注意：这是1F的机会，不是5F，别把级别搞错了。走势不持续，但可以等1F中枢出来再说。



8、明天关注这个地方，如果强势突破，最好，1 F 中枢不出来就耐心看，等待他出来，出来自然就会选方向。1 F 级别本来就变化极快，中枢走完，走势随时可以结束，没有背驰段。像今天上午的上攻，就是第二中枢后没有背驰段立即上去。





